


PROSES PENDAFTARAN PPDB ONLINE SMA NEGERI & SMK NEGERI DAERAH ISTIMEWA YOGYAKARTA TAHUN 2024



Dinas Pendidikan Pemuda dan Olahraga
Daerah Istimewa Yogyakarta



Laman PPDB Online SMA & SMK Negeri
di DIY tahun 2024:

ppdb.jogjaprov.go.id



DINAS DIKPORA DIY

**PENERIMAAN PESERTA DIDIK BARU
SMA DAN SMK NEGERI DI DIY
TAHUN 2024**

Peraturan PPDB

Jadwal

Cek NIK

TAHAP VERIFIKASI

KHUSUS bagi Calon Peserta Didik yang memerlukan:

1. **INPUT DATA** Siswa Lulusan Luar DIY dan Lulusan Dalam DIY sebelum Th 2024
2. **CEK NIK & Pengajuan Perubahan Data Kependudukan**
3. **PENDATAAN RADIUS**
4. Verifikasi **JALUR AFIRMASI**
5. Verifikasi **PENAMBAHAN NILAI PRESTASI NON AKADEMIK**
6. Verifikasi **JALUR PERPINDAHAN TUGAS ORANG TUA/WALI**

Masuk APLIKASI VERIFIKASI

TAHAP PENDAFTARAN DAN SELEKSI ONLINE

1. **AJUAN AKUN**, 13 - 21 Juni
2. **SELEKSI JALUR ZONASI RADIUS, JALUR AFIRMASI, dan JALUR PTO** 24 - 25 Juni
3. **SELEKSI JALUR ZONASI REGULER, dan JALUR PRESTASI** 26 - 27 Juni
4. **Pengumuman**, 28 Juni
5. **Daftar Ulang**, 1 - 3 Juli
6. **Pendaftaran dan Seleksi Pemenuhan Daya Tampung Sekolah**, 4 - 5 Juli

Tahap ini WAJIB diikuti seluruh Peserta PPDB Online

SELEKSI PPDB ONLINE

Alur Pendaftaran Jalur Zonasi Reguler

1. CEK NIK
2. Pengajuan Perubahan Data Kependudukan *(jika perlu)*
3. Penambahan Nilai Prestasi non Akademik *(jika ada)*
4. Ajuan Akun
5. Cek Verifikasi Akun & Aktivasi Akun
6. Login dan Pilih Sekolah/Peminatan
7. Ubah Pilihan / Ubah Jalur
8. Pengumuman
9. Daftar Ulang
10. Tahap Pemenuhan Daya Tampung

Alur Pendaftaran Jalur Zonasi Radius

1. CEK NIK
2. Pengajuan Perubahan Data Kependudukan *(jika perlu)*
3. Penambahan Nilai Prestasi non Akademik *(jika ada)*
4. Pendataan Radius
5. Ajuan Akun
6. Cek Verifikasi Akun & Aktivasi Akun
7. Login dan Pilih Sekolah/Peminatan
8. Ubah Pilihan / Ubah Jalur
9. Pengumuman
10. Daftar Ulang
11. Tahap Pemenuhan Daya Tampung

Alur Pendaftaran Jalur Afirmasi

1. CEK NIK
2. Pengajuan Perubahan Data Kependudukan *(jika perlu)*
3. Penambahan Nilai Prestasi non Akademik *(jika ada)*
4. Verifikasi Jalur Afirmasi
5. Ajuan Akun
6. Cek Verifikasi Akun & Aktivasi Akun
7. Login dan Pilih Sekolah/Peminatan
8. Ubah Pilihan / Ubah Jalur
9. Pengumuman
10. Daftar Ulang
11. Tahap Pemenuhan Daya Tampung

Alur Pendaftaran Jalur Prestasi

1. CEK NIK
2. Pengajuan Perubahan Data Kependudukan *(jika perlu)*
3. Penambahan Nilai Prestasi non Akademik *(jika ada)*
4. Ajuan Akun
5. Cek Verifikasi Akun & Aktivasi Akun
6. Login dan Pilih Sekolah/Peminatan
7. Ubah Pilihan / Ubah Jalur
8. Pengumuman
9. Daftar Ulang
10. Tahap Pemenuhan Daya Tampung

Alur Pendaftaran Jalur Perpindahan Tugas Orang Tua/Wali

1. CEK NIK
2. Pengajuan Perubahan Data Kependudukan *(jika perlu)*
3. Penambahan Nilai Prestasi non Akademik *(jika ada)*
4. Verifikasi Dokumen Perpindahan Tugas Ortu/Wali
5. Ajuan Akun
6. Cek Verifikasi Akun & Aktivasi Akun
7. Login dan Pilih Sekolah/Peminatan
8. Ubah Pilihan / Ubah Jalur
9. Pengumuman
10. Daftar Ulang
11. Tahap Pemenuhan Daya Tampung

Laman PPDB Online SMA & SMK Negeri
di DIY tahun 2024:

ppdb.jogjaprov.go.id

TAHAP VERIFIKASI

Tidak wajib diikuti oleh Calon Peserta Didik

TAHAP PENDAFTARAN & SELEKSI ONLINE

Wajib diikuti oleh seluruh Calon Peserta Didik

Catatan:

CEK NIK

Wajib dilakukan oleh seluruh Calon Peserta Didik yang berdomisili dalam DIY.



DINAS DIKPORA DIY

PENERIMAAN PESERTA DIDIK BARU SMA DAN SMK NEGERI DI DIY TAHUN 2024

Peraturan PPDB

Jadwal

Cek NIK

TAHAP VERIFIKASI

KHUSUS bagi Calon Peserta Didik yang memerlukan:

1. INPUT DATA Siswa Lulusan Luar DIY dan Lulusan Dalam DIY sebelum Th 2024
2. CEK NIK & Pengajuan Perubahan Data Kependudukan
3. PENDATAAN RADIUS
4. Verifikasi JALUR AFIRMASI
5. Verifikasi PENAMBAHAN NILAI PRESTASI NON AKADEMIK
6. Verifikasi JALUR PERPINDAHAN TUGAS ORANG TUA/WALI

Masuk APLIKASI VERIFIKASI

TAHAP PENDAFTARAN DAN SELEKSI ONLINE

1. AJUAN AKUN, 13 - 21 Juni
2. SELEKSI JALUR ZONASI RADIUS, JALUR AFIRMASI, dan JALUR PTO 24 - 25 Juni
3. SELEKSI JALUR ZONASI REGULER, dan JALUR PRESTASI 26 - 27 Juni
4. Pengumuman, 28 Juni
5. Daftar Ulang, 1 - 3 Juli
6. Pendaftaran dan Seleksi Pemenuhan Daya Tampung Sekolah, 4 - 5 Juli

Tahap ini WAJIB diikuti seluruh Peserta PPDB Online

SELEKSI PPDB ONLINE

TAHAP VERIFIKASI

Khusus bagi calon peserta didik yang memerlukan layanan:

1. Pengajuan Perubahan Data kependudukan.
2. Input Data (Lulusan Luar DIY dan Lulusan Dalam DIY sebelum Th 2024)
3. Verifikasi Jalur Afirmasi.
4. Verifikasi Jalur Perpindahan Tugas Ortu/Wali.
5. Verifikasi Penambahan Nilai prestasi non-Akademik.
6. Pendataan Radius.

Yang tidak memerlukan layanan tersebut, **TIDAK PERLU** masuk aplikasi verifikasi dan **TIDAK PERLU** membuat akun di **TAHAP VERIFIKASI**, silahkan membuat Ajuan Akun di **TAHAP PENDAFTARAN DAN SELEKSI ONLINE** pada tanggal 13-21 Juni.

TAHAP VERIFIKASI

KHUSUS bagi Calon Peserta Didik yang memerlukan:

1. **INPUT DATA** Siswa Lulusan Luar DIY dan Lulusan Dalam DIY sebelum Th 2024
2. **CEK NIK & Pengajuan Perubahan Data Kependudukan**
3. **PENDATAAN RADIUS**
4. Verifikasi **JALUR AFIRMASI**
5. Verifikasi **PENAMBAHAN NILAI PRESTASI NON AKADEMIK**
6. Verifikasi **JALUR PERPINDAHAN TUGAS ORANG TUA/WALI**

Masuk APLIKASI VERIFIKASI

TAHAP VERIFIKASI

Khusus bagi calon peserta didik yang memerlukan layanan:

1. Pengajuan Perubahan Data kependudukan.
2. Input Data (Lulusan Luar DIY dan Lulusan Dalam DIY sebelum Th 2024)
3. Verifikasi Jalur Afirmasi.
4. Verifikasi Jalur Perpindahan Tugas Ortu/Wali.
5. Verifikasi Penambahan Nilai prestasi non-Akademik.
6. Pendataan Radius.

Yang tidak memerlukan layanan tersebut, **TIDAK PERLU** masuk aplikasi verifikasi dan **TIDAK PERLU** membuat akun di **TAHAP VERIFIKASI**, silahkan membuat Ajuan Akun di **TAHAP PENDAFTARAN DAN SELEKSI ONLINE** pada tanggal 13-21 Juni.

The screenshot displays the user interface of the 'DINAS DIKPORA DIY' application. At the top, the logo of the government of Yogyakarta is visible next to the text 'DINAS DIKPORA DIY'. On the right side of the header, there are 'Menu' and 'LogOut' buttons. The main content area greets the user 'Selamat Datang, SATRIA BAJARINGAN'. Below this, a 'Menu Aplikasi' section contains four buttons: 'Jadwal', 'Profil', 'Bantuan', and 'Cek Status' (which is highlighted in yellow). The central part of the screen features a grid of six service cards, each with an icon and a title: 1. 'PENGAJUAN PERUBAHAN DATA KEPENDUDUKAN' with a person icon; 2. 'INPUT DATA khusus bagi Calon Siswa Lulusan Luar DIY dan Lulusan Dalam DIY Sebelum Th 2024' with a group of people icon; 3. 'VERIFIKASI JALUR AFIRMASI' with a document icon; 4. 'VERIFIKASI JALUR PERPINDAHAN TUGAS ORANG TUA/WALI' with a briefcase icon; 5. 'VERIFIKASI PENAMBAHAN NILAI PRESTASI NON AKADEMIK' with a star icon; and 6. 'PENDATAAN RADIUS (khusus yang bertempat tinggal pada jarak radius sekolah sesuai ketentuan)' with a location pin icon. At the bottom of the screen, there is a light blue button labeled 'Detail Status'.

TAHAP PENDAFTARAN DAN SELEKSI ONLINE

Tahapan:

1. Ajuan Akun, **13 – 21 Juni**
2. Seleksi PPDB Jalur Zonasi Radius, Jalur Afirmasi, dan Jalur PTO, **24 – 25 Juni**
3. Seleksi PPDB Jalur Zonasi Reguler, dan Jalur Prestasi, **26 – 27 Juni**
4. Pengumuman, **28 Juni**
5. Daftar Ulang, **1 – 3 Juli**
6. Pendaftaran dan Seleksi Pemenuhan Daya Tampung Sekolah, **4 – 5 Juli**

TAHAP PENDAFTARAN DAN SELEKSI ONLINE

1. AJUAN AKUN, 13 – 21 Juni
2. SELEKSI JALUR ZONASI RADIUS, JALUR AFIRMASI, dan JALUR PTO 24 – 25 Juni
3. SELEKSI JALUR ZONASI REGULER, dan JALUR PRESTASI 26 – 27 Juni
4. Pengumuman, 28 Juni
5. Daftar Ulang, 1 – 3 Juli
6. Pendaftaran dan Seleksi Pemenuhan Daya Tampung Sekolah, 4 – 5 Juli

Tahap ini WAJIB diikuti seluruh Peserta PPDB Online

SELEKSI PPDB ONLINE

CEK ZONASI

Laman untuk pengecekan zonasi:

dikpora.jogjaprov.go.id

Opsi pengecekan zonasi:

- ✓ Cek Berdasarkan Wilayah
- ✓ Cek Berdasarkan Sekolah

DIKPORAJOGJAPROV BERANDA PROGRAM ▾ PROFILE ▾ PUBLIKASI ▾ PPID ▾ PPDB & ZONASI ASPD WEBLINK PENDIDIKAN HUBUNGI KAMI Akun

Home » PPDB & Zonasi

Form Cek Zonasi

Berdasarkan wilayah Anda

- Info PPDB
- Cek Zonasi**
 - Cek Berdasarkan Wilayah
 - Cek Berdasarkan Sekolah
- File Download
- Tanya Jawab
- FAQ

Pilih Jenjang *
Pilih Kecamatan *
Pilih Provinsi *
Pilih Kelurahan *
Pilih Kabupaten *

PERIKSA ZONASI

01

TAHAP VERIFIKASI

Input Data Lulusan Luar DIY: 20 Mei s.d. 6 JUNI

CEK NIK dan Pengajuan Perubahan Data

Kependudukan: 22 Mei s.d. 6 JUNI

Verifikasi (semua jalur): 3 S.D. 6 JUNI



CEK NIK

Wajib dilakukan oleh seluruh Calon Peserta Didik yang memiliki Kartu Keluarga (KK) DIY sekurang-kurangnya sejak satu tahun sebelum PPDB 2024.

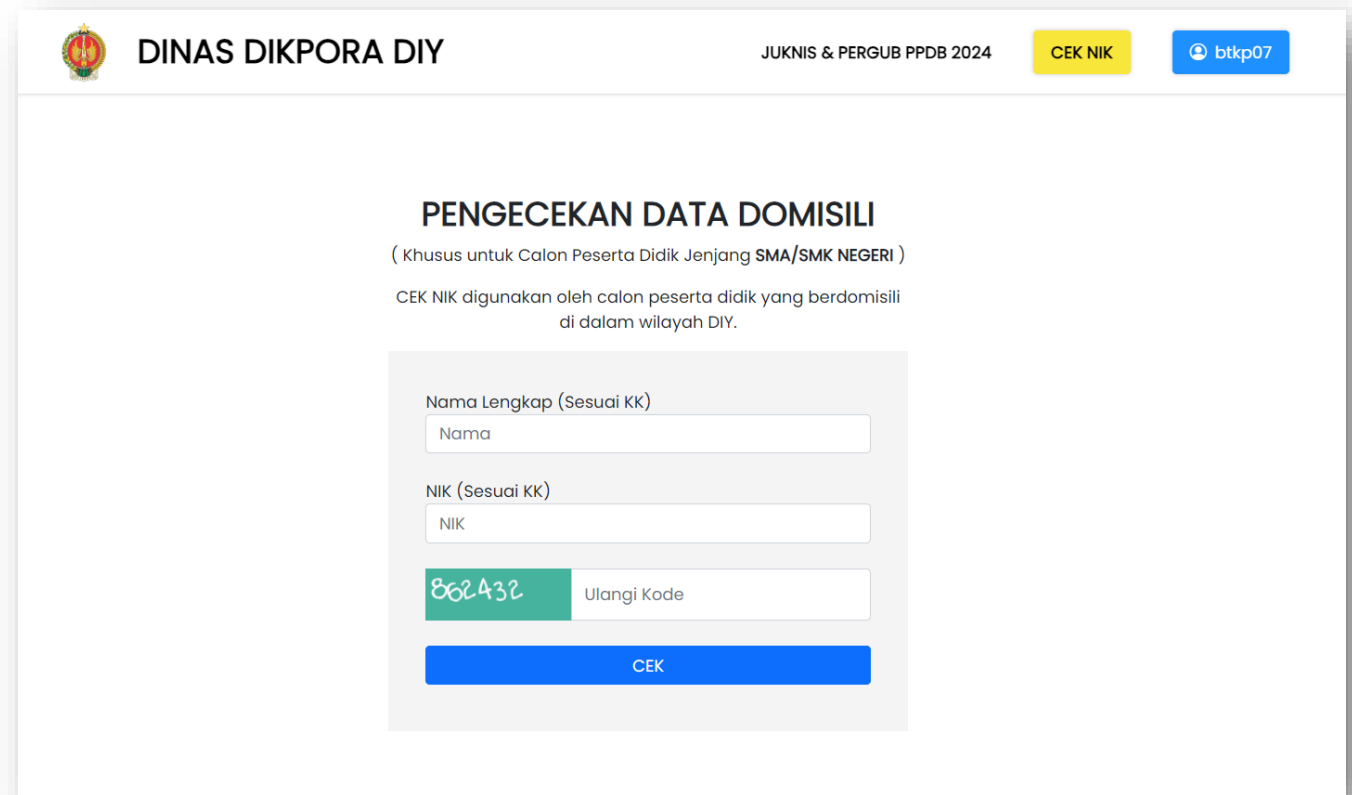
Laman untuk pengecekan NIK:

ppdb.jogjaprov.go.id

Tata cara:

1. Klik tombol CEK NIK
2. Isikan data sesuai Kartu Keluarga
3. Klik tombol CEK

CEK NIK khusus bagi calon peserta didik yang berdomisili di dalam DIY, berdasarkan data DUKCAPIL 1 tahun sebelum pelaksanaan PPDB Online th 2024.



DINAS DIKPORA DIY JUKNIS & PERGUB PPDB 2024 [CEK NIK](#) [btkp07](#)

PENGECEKAN DATA DOMISILI

(Khusus untuk Calon Peserta Didik Jenjang SMA/SMK NEGERI)

CEK NIK digunakan oleh calon peserta didik yang berdomisili di dalam wilayah DIY.

Nama Lengkap (Sesuai KK)

NIK (Sesuai KK)

[CEK](#)

CEK NIK:

Hasil: **Data NIK Tidak Ditemukan**

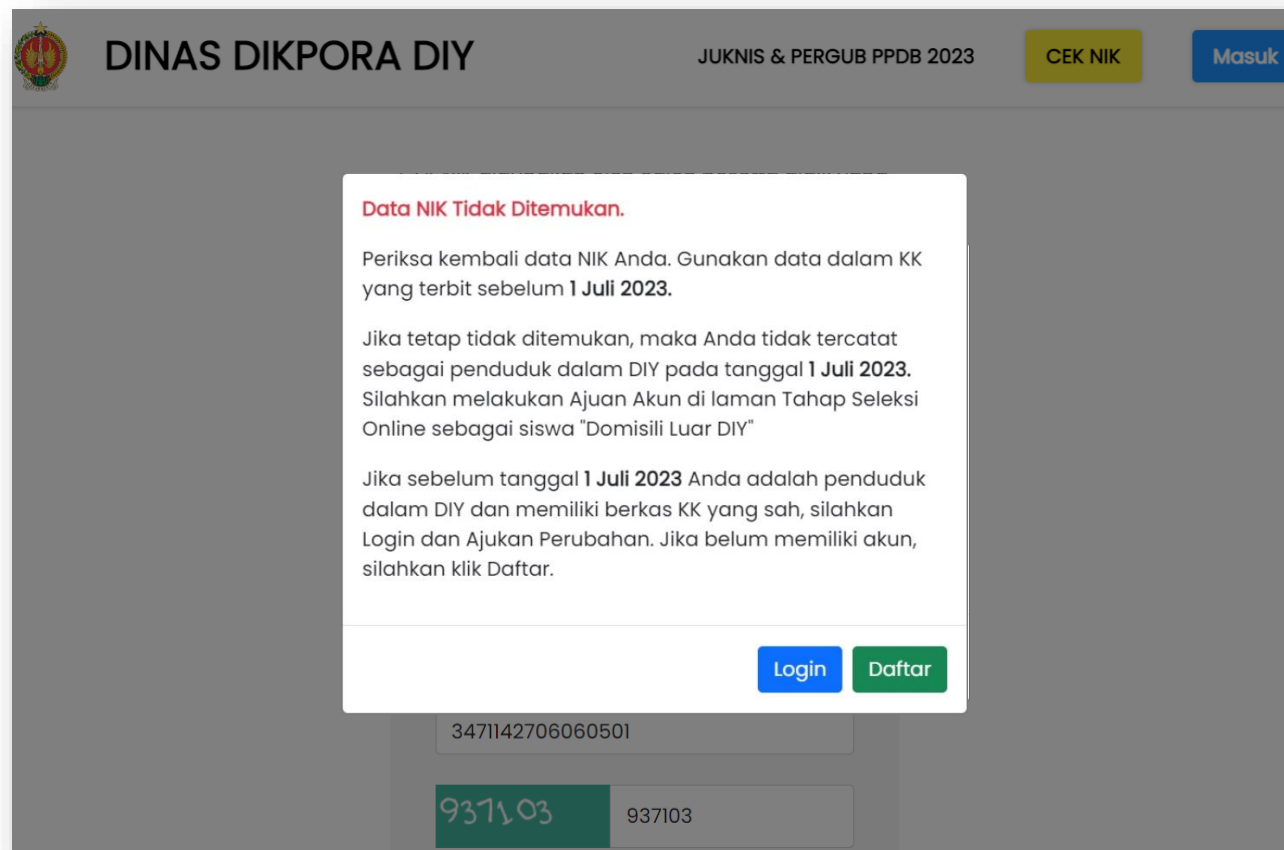
Kemungkinan penyebab data NIK tidak ditemukan:

1. NIK inaktif sementara
2. Perubahan NIK
3. Proses update KK
4. Data NIK tidak terdaftar dalam data cut off PPDB

Langkah selanjutnya:

1. Login atau Daftar membuat akun di Aplikasi Verifikasi. Lengkapi Profil.
2. Melakukan Pengajuan Perubahan Data Kependudukan di laman Verifikasi.

Proses Pengajuan Perubahan Data Kependudukan dilayani 22 Mei - 6 Juni.



CEK NIK:

Hasil: **Data NIK Ditemukan**

Gunakan data tersebut untuk proses Ajuan Akun pada tanggal 13 s.d. 21 Juni 2024.

Catatan:

Bukan siswa titipan dalam KK orang lain tanpa bukti/alasan yang sah.

Jika titipan?

Segera lakukan Pengajuan Perubahan Data Kependudukan di laman Verifikasi untuk kembali ke KK ortu/wali yang sah.

DINAS DIKPORA DIY

JUKNIS & PERGUB PPDB 2023

CEK NIK


btcp07

Data Kependudukan Anda:

NIK	:	5171001010000000000
Nama	:	XXXXXXXXXXXXXXXXXXXX
Domisili	:	Kel:GOWONGAN Kec:JETIS Kab/Kot:KOTA YOGYAKARTA Prov:DAERAH ISTIMEWA YOGYAKARTA

Data NIK ditemukan.
Jika data di atas sesuai, gunakan data di atas untuk proses Ajuan Akun pada tanggal **13 - 21 Juni 2024**.
Jika data di atas tidak sesuai, silahkan **Login/Daftar** dan lakukan **Pengajuan Perubahan Data Kependudukan**.

Tutup login/daftar



Pengajuan Perubahan Data Kependudukan

Pengajuan Perubahan Data Kependudukan

Dilakukan khusus oleh calon peserta didik yang:

1. Data kependudukannya tidak ditemukan saat CEK NIK.
2. Data kependudukan hasil CEK NIK tidak sesuai dengan berkas yang sah yang dimilikinya.
3. **Titipan di KK orang lain.**
Perubahan Data Kependudukan dilakukan untuk mengembalikan domisili anak sesuai domisili orang tua kandung/wali yang sah.

The screenshot shows the user interface of the 'DINAS DIKPORA DIY' application. At the top, there is a logo and the text 'DINAS DIKPORA DIY', a 'Menu' dropdown, and a user profile 'cobauserkosong'. The main content is divided into two panels. The left panel, titled 'Status: Diterima', displays a table of 'Data yang diajukan' (Submitted Data) with the following details:

Field	Value
Nama Lengkap	coba user testing
Provinsi	DI YOGYAKARTA
Tanggal Lahir	13 Mei 2022
Kab. / Kota	KABUPATEN BANTUL
Tempat Lahir	tempat testing
Kecamatan	kec testing
NIK	1321232323324324
Desa / Kelurahan	kel testing
No. KK	1232243242312442
Kode POS	
Alamat	test radius
Alasan Perubahan	test alasan

The right panel, titled 'Data Baru :', contains instructions: 'Untuk proses PPDB ONLINE, calon peserta didik silahkan menggunakan Data DUKCAPIL sebagai berikut:'. Below this, it lists 'Data Baru' with the following details:

Field	Value
Nama Lengkap	test terima nama
NIK	1234567890123456
No.KK	1234567890123456
Alamat	test terima alamat

Pengajuan Perubahan Data Kependudukan

Tahapan:

1. Login atau Daftar pada Aplikasi Verifikasi.
2. Lengkapi Profil terlebih dahulu.
Berkas: ijazah/SKL/Kartu Pelajar dan KK.
(diutamakan KK yang terbit sebelum 1 Juli 2023)
3. Isi form Pengajuan Perubahan Data Kependudukan. Simpan/Kirim form pengajuan.
4. Pantau status pengajuan.
5. Lihat hasil.

Hasil:

Informasi data kependudukan yang dapat digunakan untuk proses Ajuan Akun pada tahap selanjutnya.

Informasi berupa:

Nama, NIK, No. KK dan alamat domisili

Data kependudukan sesuai cut off data Dukcapil satu tahun sebelum pelaksanaan PPDB Online.

The screenshot displays the user interface of the 'DINAS DIKPORA DIY' application. At the top, there is a header with the department logo and name, a 'Menu' button with a left arrow, and a 'LogOut' button. Below the header, a welcome message reads 'Selamat Datang, SATRIA BAJARINGAN'. A 'Menu Aplikasi' section contains four buttons: 'Jadwal', 'Profil', 'Bantuan', and 'Cek Status' (highlighted in yellow). The main content area features six service cards arranged in a 2x3 grid:

- PENGAJUAN PERUBAHAN DATA KEPENDUDUKAN**: Represented by a person icon.
- INPUT DATA khusus bagi Calon Siswa Lulusan Luar DIY dan Lulusan Dalam DIY Sebelum Th 2024**: Represented by a group of people icon.
- VERIFIKASI JALUR AFIRMASI**: Represented by a document icon.
- VERIFIKASI JALUR PERPINDAHAN TUGAS ORANG TUA/WALI**: Represented by a briefcase icon.
- VERIFIKASI PENAMBAHAN NILAI PRESTASI NON AKADEMIK**: Represented by a star icon.
- PENDATAAN RADIUS (khusus yang bertempat tinggal pada jarak radius sekolah sesuai ketentuan)**: Represented by a location pin icon.

At the bottom of the interface, there is a blue button labeled 'Detail Status'.

Pengajuan Perubahan Data Kependudukan

Tahapan:

1. Login atau Daftar pada Aplikasi Verifikasi.
2. Lengkapi Profil terlebih dahulu.
Berkas: ijazah/SKL/Kartu Pelajar dan KK.
(diutamakan KK yang terbit sebelum 1 Juli 2023)
3. Isi form Pengajuan Perubahan Data Kependudukan. Simpan/Kirim form pengajuan.
4. Pantau status pengajuan.
5. Lihat hasil.

Hasil:

Informasi data kependudukan yang dapat digunakan untuk proses Ajuan Akun pada tahap selanjutnya.

Informasi berupa:

Nama, NIK, No. KK dan alamat domisili

Data kependudukan sesuai cut off data Dukcapil satu tahun sebelum pelaksanaan PPDB Online.

DINAS DIKPORA DIY Menu diancoba

Pengajuan Perubahan Data Kependudukan

Cek data domisili kamu disini

Pengecekan Data Domisili

Cek data domisili kamu disini

Khusus yang telah menjadi penduduk Dalam DIY sejak sebelum 1 Juli 2023.
Saran pengecekan: **Gunakan data pada Kartu Keluarga yang terbit sebelum 1 Juli 2023.**
Jika Data NIK Ditemukan, maka gunakan data tersebut untuk proses Ajuan Akun.
Jika Data NIK Tidak Ditemukan, dan KK Anda terbit sebelum 1 Juli 2023 maka lakukan Pengajuan Perubahan Data Kependudukan.

Nama Lengkap(Sesuai KK)

NIK (Sesuai KK)

81.6506 Ulangi Kode

CEK

Pengajuan Perubahan Data Kependudukan

Tahapan:

1. Login atau Daftar pada Aplikasi Verifikasi.
2. Lengkapi Profil terlebih dahulu.
Berkas: ijazah/SKL/Kartu Pelajar dan KK.
(diutamakan KK yang terbit sebelum 1 Juli 2023)
3. Isi form Pengajuan Perubahan Data Kependudukan. Simpan/Kirim form pengajuan.
4. Pantau status pengajuan.
5. Lihat hasil.

Hasil:

Informasi data kependudukan yang dapat digunakan untuk proses Ajuan Akun pada tahap selanjutnya.

Informasi berupa:

Nama, NIK, No. KK dan alamat domisili

Data kependudukan sesuai cut off data Dukcapil satu tahun sebelum pelaksanaan PPDB Online.

Cek Data Domisili

Apakah data domisili Anda sesuai?

NIK	:	[REDACTED]
Nama	:	[REDACTED]
Tanggal Lahir	:	[REDACTED]
Domisili	:	Kel: GIRISUKO Kec: PANGGANG Kab/Kot: GUNUNGKIDUL Prov: DAERAH ISTIMEWA YOGYAKARTA

Data NIK ditemukan.
Jika siswa berada dalam KK yang sama dengan orang tua kandung/wali yang sah, silahkan gunakan data di atas untuk proses Ajuan Akun mulai tanggal 13 Juni 2024. Jika siswa tidak berada dalam KK yang sama dengan orang tua kandung/wali yang sah, namun berada dalam KK orang lain dan tidak benar-benar bertempat tinggal di alamat tersebut, segera lakukan **Pengajuan Perubahan Data Kependudukan** untuk kembali ke KK orang tua kandung/wali yang sah.

Ajukan Perubahan **Tutup**

Pengajuan Perubahan Data Kependudukan

Tahapan:

1. Login atau Daftar pada Aplikasi Verifikasi.
2. Lengkapi Profil terlebih dahulu.
Berkas: ijazah/SKL/Kartu Pelajar dan KK.
(diutamakan KK yang terbit sebelum 1 Juli 2023)
3. Isi form Pengajuan Perubahan Data Kependudukan. Simpan/Kirim form pengajuan.
4. Pantau status pengajuan.
5. Lihat hasil.

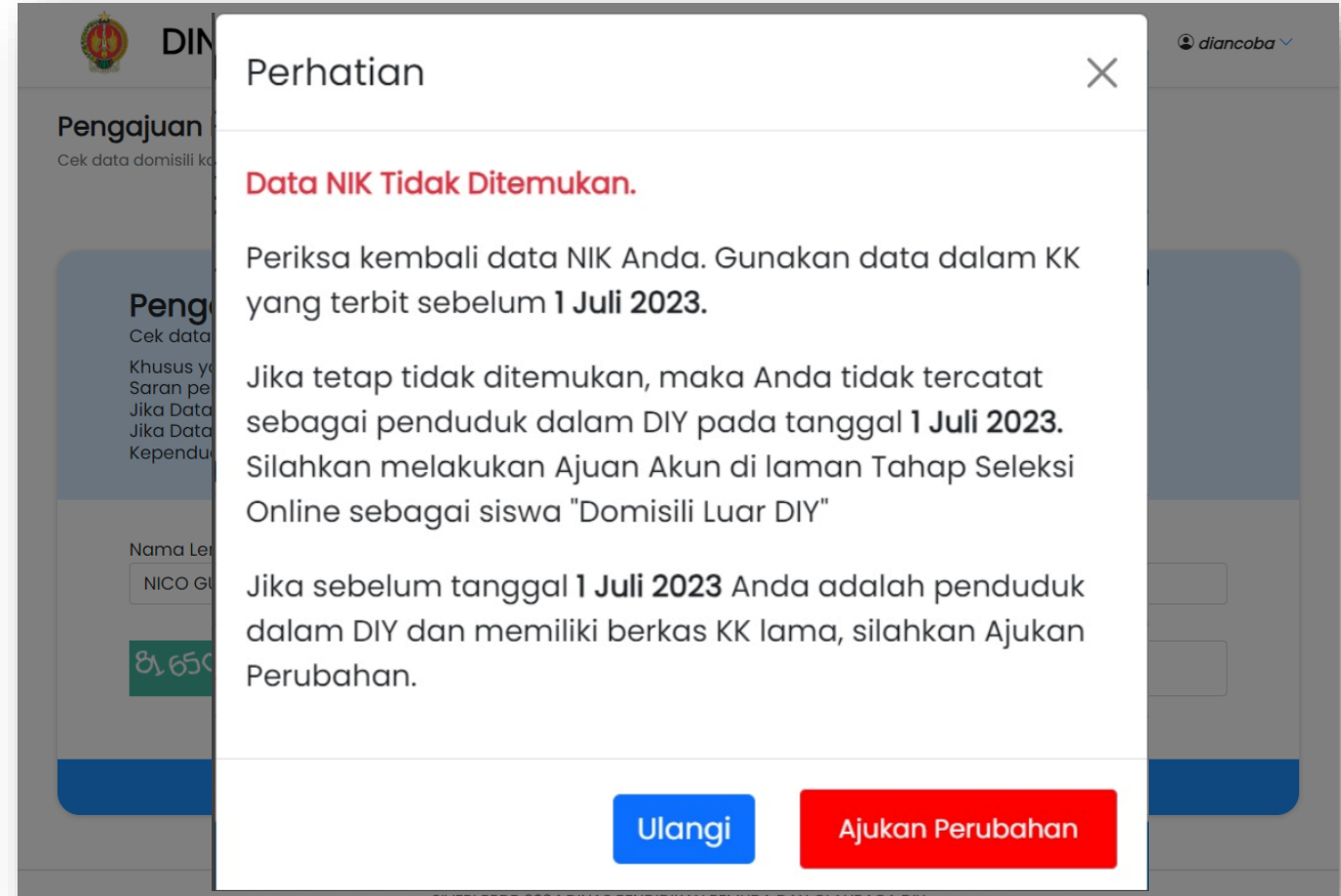
Hasil:

Informasi data kependudukan yang dapat digunakan untuk proses Ajuan Akun pada tahap selanjutnya.

Informasi berupa:

Nama, NIK, No. KK dan alamat domisili

Data kependudukan sesuai cut off data Dukcapil satu tahun sebelum pelaksanaan PPDB Online.



Pengajuan Perubahan Data Kependudukan

Tahapan:

1. Login atau Daftar pada Aplikasi Verifikasi.
2. Lengkapi Profil terlebih dahulu.
Berkas: ijazah/SKL/Kartu Pelajar dan KK.
(diutamakan KK yang terbit sebelum 1 Juli 2023)
3. Isi form Pengajuan Perubahan Data Kependudukan. Simpan/Kirim form pengajuan.
4. Pantau status pengajuan.
5. Lihat hasil.


Hasil:

Informasi data kependudukan yang dapat digunakan untuk proses Ajuan Akun pada tahap selanjutnya.

Informasi berupa:

Nama, NIK, No. KK dan alamat domisili

Data kependudukan sesuai cut off data Dukcapil satu tahun sebelum pelaksanaan PPDB Online.

 **DINAS DIKPORA DIY** Menu diancoba

Pengajuan Perubahan Data Domisili

Diisi sesuai KK yang terbit sebelum 1 Juli 2023.

1

2

3

Silahkan siapkan data Anda terkait data domisili.
Pengajuan Perubahan Data Domisili ini khusus untuk:

1. Penduduk dengan KK Dalam DIY yang NIKnya tidak ditemukan pada saat CEK NIK.
2. Penduduk dengan KK Dalam DIY pada periode 1 tahun sebelum PPDB, namun saat CEK NIK alamat yang muncul berbeda.
3. Pengajuan pindah KK bagi calon peserta didik yang berada pada KK orang lain, untuk kembali ke KK orang tua kandung/wali yang sah. Perubahan ini hanya berlaku untuk proses PPDB SMAN/SMKN di DIY.
4. Mengajukan perubahan alamat domisili. Tidak melayani perubahan nama dan tempat tanggal lahir.

Nama Lengkap

Tanggal Lahir

Tempat Lahir

Nomor KK

NIK

Berkas Pendukung 1 (misal : KK orang tua kandung/wali yang sah)
File berupa PDF dan maksimal file upload 2MB Lihat tutorial membuat dokumen PDF. [Klik disini](#)

No file chosen

Setelah memilih file harap untuk **KLIK** tombol **Upload** di sebelah kanan

Berkas Pendukung 2 (berkas tambahan lainnya)
File berupa PDF dan maksimal file upload 2MB Lihat tutorial membuat dokumen PDF. [Klik disini](#)

No file chosen

Setelah memilih file harap untuk **KLIK** tombol **Upload** di sebelah kanan

Pengajuan Perubahan Data Kependudukan

Tahapan:

1. Login atau Daftar pada Aplikasi Verifikasi.
2. Lengkapi Profil terlebih dahulu.
Berkas: ijazah/SKL/Kartu Pelajar dan KK.
(diutamakan KK yang terbit sebelum 1 Juli 2023)
3. Isi form Pengajuan Perubahan Data Kependudukan. Simpan/Kirim form pengajuan.
4. Pantau status pengajuan.
5. Lihat hasil.

Hasil:

Informasi data kependudukan yang dapat digunakan untuk proses Ajuan Akun pada tahap selanjutnya.

Informasi berupa:

Nama, NIK, No. KK dan alamat domisili

Data kependudukan sesuai cut off data Dukcapil satu tahun sebelum pelaksanaan PPDB Online.

DINAS DIKPORA DIY Menu *diancoba*

Pengajuan Perubahan Data Domisili

Diisi sesuai KK yang terbit sebelum 1 Juli 2023.

1 2 3

Provinsi: DI YOGYAKARTA
Kab. / Kota: KABUPATEN GUNUNG KIDUL
Kecamatan: Tanjungsari
Desa / Kelurahan: [REDACTED]
Alamat: [REDACTED]

Kembali Selanjutnya

Pengajuan Perubahan Data Kependudukan

Tahapan:

1. Login atau Daftar pada Aplikasi Verifikasi.
2. Lengkapi Profil terlebih dahulu.
Berkas: ijazah/SKL/Kartu Pelajar dan KK.
(diutamakan KK yang terbit sebelum 1 Juli 2023)
3. Isi form Pengajuan Perubahan Data Kependudukan. Simpan/Kirim form pengajuan.
4. Pantau status pengajuan.
5. Lihat hasil.

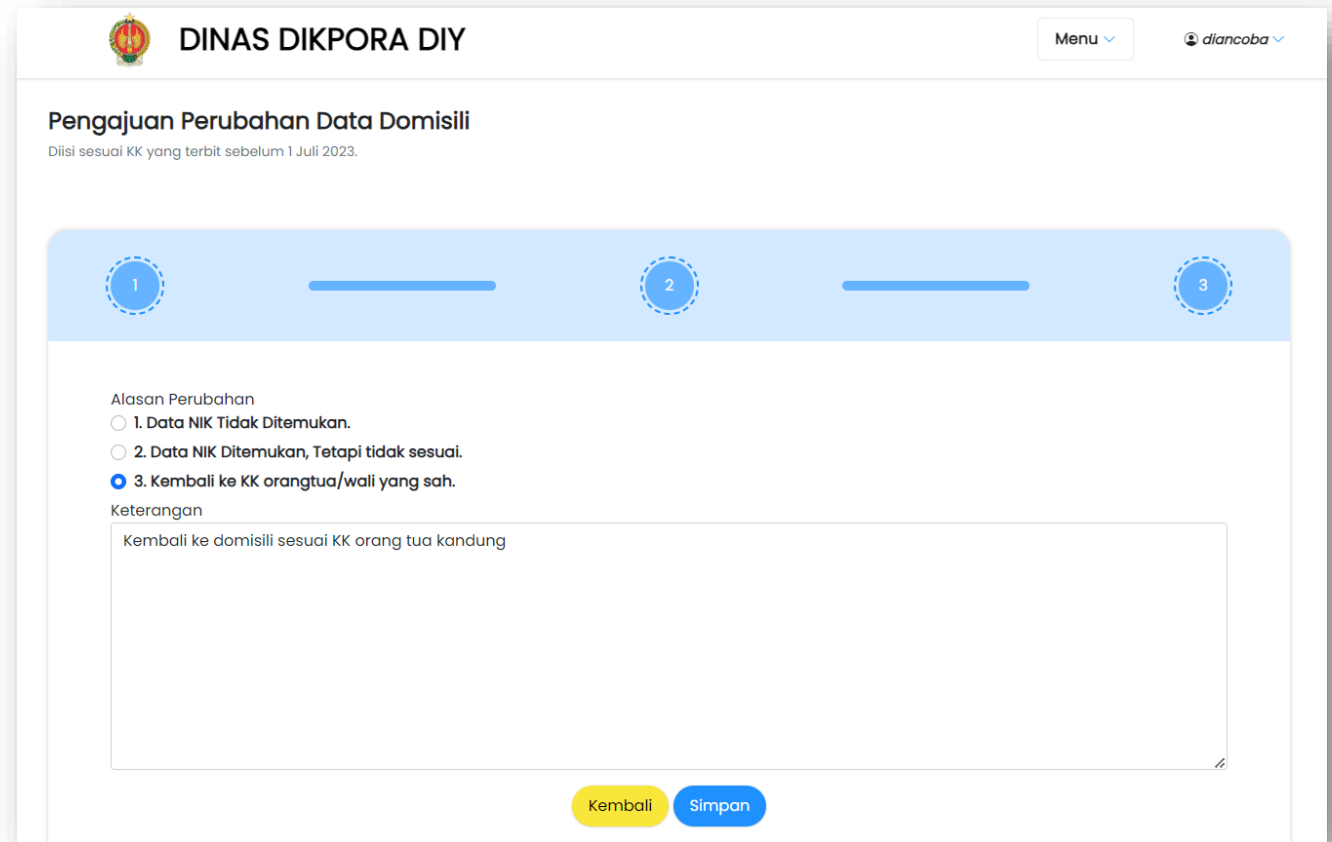
Hasil:

Informasi data kependudukan yang dapat digunakan untuk proses Ajuan Akun pada tahap selanjutnya.

Informasi berupa:

Nama, NIK, No. KK dan alamat domisili

Data kependudukan sesuai cut off data Dukcapil satu tahun sebelum pelaksanaan PPDB Online.



DINAS DIKPORA DIY Menu *diancoba*

Pengajuan Perubahan Data Domisili

Diisi sesuai KK yang terbit sebelum 1 Juli 2023.

1 2 3

Alasan Perubahan

1. Data NIK Tidak Ditemukan.

2. Data NIK Ditemukan, Tetapi tidak sesuai.

3. Kembali ke KK orangtua/wali yang sah.

Keterangan

Kembali ke domisili sesuai KK orang tua kandung

Kembali Simpan

Pengajuan Perubahan Data Kependudukan

Tahapan:

1. Login atau Daftar pada Aplikasi Verifikasi.
2. Lengkapi Profil terlebih dahulu.
Berkas: ijazah/SKL/Kartu Pelajar dan KK.
(diutamakan KK yang terbit sebelum 1 Juli 2023)
3. Isi form Pengajuan Perubahan Data Kependudukan. Simpan/Kirim form pengajuan.
4. Pantau status pengajuan.
5. Lihat hasil.

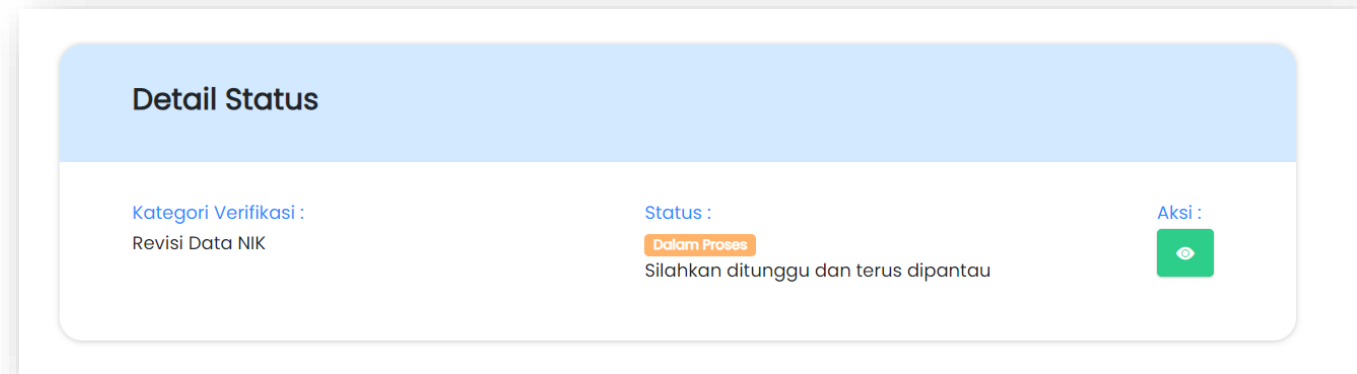
Hasil:

Informasi data kependudukan yang dapat digunakan untuk proses Ajuan Akun pada tahap selanjutnya.

Informasi berupa:

Nama, NIK, No. KK dan alamat domisili

Data kependudukan sesuai cut off data Dukcapil satu tahun sebelum pelaksanaan PPDB Online.



Pengajuan Perubahan Data Kependudukan

Tahapan:

1. Login atau Daftar pada Aplikasi Verifikasi.
2. Lengkapi Profil terlebih dahulu.
Berkas: ijazah/SKL/Kartu Pelajar dan KK.
(diutamakan KK yang terbit sebelum 1 Juli 2023)
3. Isi form Pengajuan Perubahan Data Kependudukan. Simpan/Kirim form pengajuan.
4. Pantau status pengajuan.
5. Lihat hasil.

Hasil:

Informasi data kependudukan yang dapat digunakan untuk proses Ajuan Akun pada tahap selanjutnya.

Informasi berupa:

Nama, NIK, No. KK dan alamat domisili

Data kependudukan sesuai cut off data Dukcapil satu tahun sebelum pelaksanaan PPDB Online.

Status: Diterima

Data yang diajukan

Nama Lengkap	Provinsi
Arifceak	BANTEN
Tanggal Lahir	Kab. / Kota
15 Oktober 2010	KABUPATEN TANGERANG
Tempat Lahir	Kecamatan
bantul	gambir
NIK	Desa / Kelurahan
3404014712070002	gambir
Nomor KK	Alamat
3404014712070002	gambir
Alasan Perubahan	Keterangan
Kembali ke KK orangtua/wali yang sah	cobain alasan


Berkas Pendukung 1 (misal : KK orang tua kandung/wali yang sah)
[Download](#)

Berkas Pendukung 2 (berkas tambahan lainnya)
[Download](#)

Data Baru :

Silahkan CATAT dan SIMPAN!
Untuk proses PPDB ONLINE, calon peserta didik silahkan menggunakan Data DUKCAPIL sebagai berikut:

Nama Lengkap	NIK
ARIF DWI SULISTYO	3402104905000002
Nomor KK	Alamat
3471031803130004	Barepan karangantalun



Pendataan Radius

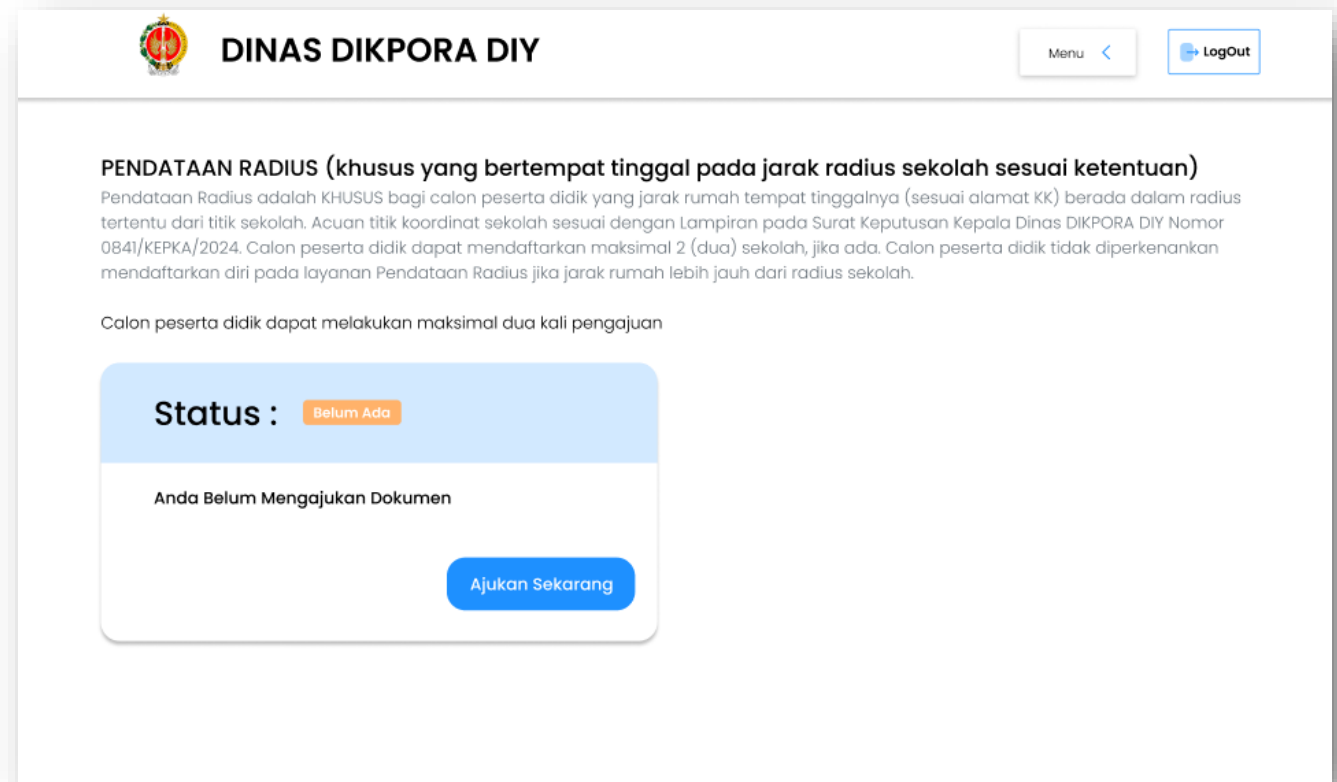
Pendataan Radius

Tahapan:

1. Login/Daftar pada aplikasi Verifikasi dan lengkapi Profil.
2. Ikuti proses Pendataan Radius.
Isi data dan unggah foto.
Berkas: foto tampak depan rumah.
3. Unggah Surat Pernyataan Tempat Tinggal, bermaterai. Template surat dapat diunduh di laman Pendataan Radius.
4. Simpan/Kirim form pengajuan.
5. Pantau status pengajuan.
6. Lihat hasil.

Hasil:

Informasi bahwa status pengajuan diterima. Calon Peserta Didik kemudian dapat mengikuti seleksi pada Jalur Zonasi Radius.



The screenshot shows the user interface of the 'DINAS DIKPORA DIY' website. At the top, there is a logo on the left, the text 'DINAS DIKPORA DIY' in the center, and 'Menu <' and 'LogOut' buttons on the right. The main content area is titled 'PENDATAAN RADIUS (khusus yang bertempat tinggal pada jarak radius sekolah sesuai ketentuan)'. Below the title, there is a paragraph explaining that radius registration is specifically for applicants whose home address is within a certain radius of a school, based on a specific government decision. It also states that applicants can register for a maximum of two schools. Below this text, it says 'Calon peserta didik dapat melakukan maksimal dua kali pengajuan'. A status box shows 'Status : Belum Ada' in an orange pill. Below the status box, it says 'Anda Belum Mengajukan Dokumen' and there is a blue button labeled 'Ajukan Sekarang'.

Pendataan Radius

Tahapan:

1. Login/Daftar pada aplikasi Verifikasi dan lengkapi Profil.
2. Ikuti proses Pendataan Radius. Isi data dan unggah foto.
Berkas: foto tampak depan rumah.
3. Unggah Surat Pernyataan Tempat Tinggal, bermaterai. Template surat dapat diunduh di laman Pendataan Radius.
4. Simpan/Kirim form pengajuan.
5. Pantau status pengajuan.
6. Lihat hasil.

Hasil:

Informasi bahwa status pengajuan diterima. Calon Peserta Didik kemudian dapat mengikuti seleksi pada Jalur Zonasi Radius.

The screenshot shows the 'PENDATAAN RADIUS' web application interface. At the top, there is a header with the logo of Dinas Dikpora DIY, the text 'DINAS DIKPORA DIY', and navigation buttons for 'Menu' and 'LogOut'. The main content area features a title 'PENDATAAN RADIUS (khusus yang bertempat tinggal pada jarak radius sekolah sesuai ketentuan)' and a detailed description of the process. Below the description, there is a link to download a 'SURAT PERNYATAAN PENDATAAN RADIUS' template. The form itself consists of two input fields: 'Sekolah terdekat' and 'Sekolah terdekat ke-2 (jika ada) :', each with a blue 'Ajukan' button and a dropdown arrow.

DINAS DIKPORA DIY Menu [LogOut](#)

PENDATAAN RADIUS (khusus yang bertempat tinggal pada jarak radius sekolah sesuai ketentuan)
Pendataan Radius adalah KHUSUS bagi calon peserta didik yang jarak rumah tempat tinggalnya (sesuai alamat KK) berada dalam radius tertentu dari titik sekolah. Acuan titik koordinat sekolah sesuai dengan Lampiran pada Surat Keputusan Kepala Dinas DIKPORA DIY Nomor 0841/KEPKA/2024. Calon peserta didik dapat mendaftarkan maksimal 2 (dua) sekolah, jika ada. Calon peserta didik tidak diperkenankan mendaftarkan diri pada layanan Pendataan Radius jika jarak rumah lebih jauh dari radius sekolah.

Unduh SURAT PERNYATAAN PENDATAAN RADIUS ini. [Unduh](#)

Silahkan isi Surat Pernyataan ini dengan data yang benar. Sertakan Materai Rp.10.000,- dan cap serta tandatangan Ketua RT/RW. Kemudian unggah kembali dalam format PDF.

PENDATAAN RADIUS

Sekolah terdekat [Ajukan](#) ▾

Sekolah terdekat ke-2 (jika ada) : [Ajukan](#) ▾


Pendataan Radius

Tahapan:

1. Login/Daftar pada aplikasi Verifikasi dan lengkapi Profil.
2. Ikuti proses Pendataan Radius. Isi data dan unggah foto.
Berkas: foto tampak depan rumah.
3. Unggah Surat Pernyataan Tempat Tinggal, bermaterai. Template surat dapat diunduh di laman Pendataan Radius.
4. Simpan/Kirim form pengajuan.
5. Pantau status pengajuan.
6. Lihat hasil.

Hasil:

Informasi bahwa status pengajuan diterima. Calon Peserta Didik kemudian dapat mengikuti seleksi pada Jalur Zonasi Radius.

 **DINAS DIKPORA DIY** Menu < LogOut

PENDATAAN RADIUS (khusus yang bertempat tinggal pada jarak radius sekolah sesuai ketentuan)
Pendataan Radius adalah KHUSUS bagi calon peserta didik yang jarak rumah tempat tinggalnya (sesuai alamat KK) berada dalam radius tertentu dari titik sekolah. Acuan titik koordinat sekolah sesuai dengan Lampiran pada Surat Keputusan Kepala Dinas DIKPORA DIY Nomor 084/KEPKA/2024. Calon peserta didik dapat mendaftarkan maksimal 2 (dua) sekolah, jika ada. Calon peserta didik tidak diperkenankan mendaftarkan diri pada layanan Pendataan Radius jika jarak rumah lebih jauh dari radius sekolah.

Unduh SURAT PERNYATAAN PENDATAAN RADIUS ini. [Unduh](#)

Silahkan isi Surat Pernyataan ini dengan data yang benar. Sertakan Materai Rp.10.000,- dan cap serta tandatangan Ketua RT/RW. Kemudian unggah kembali dalam format PDF.

PENDATAAN RADIUS

Sekolah terdekat Ajukan ▾

SMA/SMK Negeri sesuai ketentuan

Pilih Sekolah SMK N 1 Bantul ▾	Alamat siswa (sesuai KK) masukan alamat lengkap
Pilih Sekolah SMK N 1 Bantul ▾	Tanggal Terbit KK masukan alamat lengkap

Koordinat rumah (Latitude)
Contoh: -7.808466

Koordinat rumah (Longitude)
Contoh: 110.417247

Tutorial cara mencari Latitude dan Longitude [Klik di sini](#)

Foto Rumah.
File berupa .jpg .png .jpeg dan maksimal file upload 2MB
pilih foto ... Pilih File

Surat Pernyataan Radius Tempat Tinggal.
File berupa .jpg .png .jpeg dan maksimal file upload 2MB
pilih foto ... Pilih File

Simpan

Pendataan Radius

Tahapan:

1. Login/Daftar pada aplikasi Verifikasi dan lengkapi Profil.
2. Ikuti proses Pendataan Radius. Isi data dan unggah foto.
Berkas: foto tampak depan rumah.
3. Unggah Surat Pernyataan Tempat Tinggal, bermaterai. Template surat dapat diunduh di laman Pendataan Radius.
4. Simpan/Kirim form pengajuan.
5. Pantau status pengajuan.
6. Lihat hasil.

Hasil:

Informasi bahwa status pengajuan diterima. Calon Peserta Didik kemudian dapat mengikuti seleksi pada Jalur Zonasi Radius.

DINAS DIKPORA DIY Menu < LogOut

PENDATAAN RADIUS (khusus yang bertempat tinggal pada jarak radius sekolah sesuai ketentuan)
Pendataan Radius adalah KHUSUS bagi calon peserta didik yang jarak rumah tempat tinggalnya (sesuai alamat KK) berada dalam radius tertentu dari titik sekolah. Acuan titik koordinat sekolah sesuai dengan Lampiran pada Surat Keputusan Kepala Dinas DIKPORA DIY Nomor 084/KEPKA/2024. Calon peserta didik dapat mendaftarkan maksimal 2 (dua) sekolah, jika ada. Calon peserta didik tidak diperkenankan mendaftarkan diri pada layanan Pendataan Radius jika jarak rumah lebih jauh dari radius sekolah.

Status : Ditolak Revisi

Pilihan Sekolah Pertama

Sekolah Tujuan	Alamat Siswa
SMK N 1 Bantul	Sewon
Jarak Rumah Ke Sekolah (m)	Koordinat Rumah Longitude
40 m	110.381484
Koordinat Rumah Latitude	Surat Pernyataan Radius
-7.918191	Terunggah
Foto Rumah Tampak Depan	
Terunggah	

Alasan Ditolak
Koordinat yang dimaksud tidak ditemukan

Status : Diterima

Pilihan Sekolah Kedua

Sekolah Tujuan	Alamat Siswa
SMK N 1 Sewon	Sewon
Jarak Rumah Ke Sekolah (m)	Koordinat Rumah Longitude
100 m	110.381484
Koordinat Rumah Latitude	Surat Pernyataan Radius
-7.918191	Terunggah
Foto Rumah Tampak Depan	
Terunggah	

Verifikasi Jalur Afirmasi

Verifikasi Jalur Afirmasi

Tahapan:

1. Login/Daftar pada aplikasi Verifikasi dan lengkapi Profil.
2. Isi data dan unggah berkas.
Berkas: bukti kepesertaan program penanganan kesejahteraan sosial dari DINSOS, dan surat pernyataan ortu/wali.
3. Simpan/Kirim form pengajuan.
4. Pantau status pengajuan.
5. Lihat hasil.

Hasil:

Surat Rekomendasi Jalur Afirmasi.
Calon Peserta Didik dapat mengikuti seleksi pada Jalur Afirmasi.

Catatan:

- ✓ Tidak diperkenankan datang ke DINAS SOSIAL
- ✓ Surat Keterangan Tidak Mampu dari RT/RW, Desa, Kecamatan tidak berlaku.

The screenshot shows the web application interface for 'VERIFIKASI JALUR AFIRMASI KABUPATEN SLEMAN'. At the top, there is a logo for 'DINAS DIKPORA DIY' and a 'Logout' button. The main heading is 'VERIFIKASI JALUR AFIRMASI KABUPATEN SLEMAN', followed by a sub-heading: 'Jalur Afirmasi merupakan jalur yang diperuntukan bagi calon peserta didik dari keluarga ekonomi tidak mampu'. The main content area is titled 'VERIFIKASI JALUR AFIRMASI KABUPATEN SLEMAN' and contains the following elements:

- A heading: 'Bukti keikutsertaan dalam program penanganan keluarga tidak mampu yang dikeluarkan oleh Dinas Sosial Kabupaten/Kota'.
- A file upload section with a 'pilih file ...' button and a 'Pilih File' button.
- A checkbox with the text: 'Data yang saya masukkan adalah BENAR. Saya bersedia alibarkan sanksi sesuai hukum/peraturan perundangan yang berlaku jika saya memalsukan informasi di atas'.
- A 'Simpan' button.

On the right side, there is a blue box containing instructions for file uploads:

- File diunggah dalam bentuk PDF atau gambar (jpg/jpeg/png), ukuran maksimal 2MB.**
- File lampiran yang dapat diunggah adalah Bukti keikutsertaan dalam program penanganan keluarga tidak mampu yang dikeluarkan oleh Pemerintah Pusat, Pemerintah Provinsi, dan Pemerintah Kabupaten/Kota sebagai berikut:
 - Kab. Bantul
 - a. DTKS
 - b. KIP
 - Kab. Gunungkidul
 - a. DTKS
 - b. KIP
 - Kab. Kulon Progo
 - a. DTKS
 - b. KIP
 - c. Surat Keterangan DINSOS (kollektif sekolah), untuk data calon peserta didik yang tercantum DTKS.
 - Kab. Sleman
 - a. DTKS
 - b. KIP
 - c. KKM
 - d. KKRM
 - e. Surat Keterangan Pengganti KKM/kkRM
 - Kota Yogyakarta
 - a. DTKS
 - b. KIP
 - c. KMS
- Bukti adalah berupa kartu kepesertaan layanan yang bersangkutan. Printout atau tangkapan layar DTKS dapat diambil dari SIKS-NG online kelurahan/kalurahan atau tangkapan layar dari Aplikasi Cek Bansos berbasis android yang dikelola oleh Kementerian Sosial Republik Indonesia.

Penambahan Nilai Prestasi non-Akademik

Penambahan Nilai Prestasi Non Akademik

Tahapan:

1. Login/Daftar pada aplikasi Verifikasi dan lengkapi Profil.
2. Isi data dan unggah berkas.
Berkas: Bukti prestasi berupa piagam/sertifikat lomba, dan bukti kurasi dari laman Pusat Prestasi Nasional Kemdikbudristek.
3. Simpan/Kirim form pengajuan.
4. Pantau status pengajuan.
5. Lihat hasil.

Hasil:

Surat Rekomendasi Penambahan Nilai Prestasi non Akademik.

Nilai prestasi ini akan otomatis ditambahkan saat seleksi online.

Catatan:

Pelajari Jenis Kejuaraan/Lomba dengan membaca dan memahami peraturan PPDB SMA/SMK Negeri di DIY tahun 2024.

The screenshot shows the user interface of the 'DINAS DIKPORA DIY' application. At the top, there is a logo and the text 'DINAS DIKPORA DIY'. To the right, there are buttons for 'Menu' and 'LogOut'. The main heading is 'VERIFIKASI PENAMBAHAN NILAI PRESTASI NON AKADEMIK', followed by a sub-heading: 'Siapkan data-data prestasi anda, Setiap calon peserta didik hanya diperkenankan mengajukan satu prestasi saja.' Below this, there is a form titled 'VERIFIKASI PENAMBAHAN NILAI PRESTASI NON AKADEMIK' with the instruction 'Pilih jenis Kejuaraan/Lomba:'. There are three radio button options: '1. Kompetitif Berjenjang' (selected), '2. Kompetitif Tidak Berjenjang', and '3. Tidak Kompetitif'. A blue 'Lanjut' button is located at the bottom right of the form. To the right of the form, there is a 'Keterangan' box with the text: 'Untuk memahami jenis Kejuaraan/Lomba tersebut, silahkan baca Peraturan PPDB DIY Tahun 2024 ini, pada bagian "Lampiran III Penambahan Nilai Prestasi Non Akademik pada Keputusan Kepala Dinas Tentang POS PPDB". Untuk baca [klik disini](#)'.

Catatan:

Pelajari Jenis Kejuaraan/Lomba dengan membaca dan memahami peraturan PPDB SMA/SMK Negeri di DIY tahun 2024.

Penambahan Nilai Prestasi Non Akademik

Tahapan:

1. Login/Daftar pada aplikasi Verifikasi dan lengkapi Profil.
2. Isi data dan unggah berkas.
Berkas: Bukti prestasi berupa piagam/sertifikat lomba, dan bukti kurasi dari laman Pusat Prestasi Nasional Kemdikbudristek.
3. Simpan/Kirim form pengajuan.
4. Pantau status pengajuan.
5. Lihat hasil.

Hasil:

Surat Rekomendasi Penambahan Nilai Prestasi non Akademik.

Nilai prestasi ini akan otomatis ditambahkan saat seleksi online.

Catatan:

Pelajari Jenis Kejuaraan/Lomba dengan membaca dan memahami peraturan PPDB SMA/SMK Negeri di DIY tahun 2024.

The screenshot shows the 'DINAS DIKPORA DIY' web application interface. At the top, there is a logo on the left, the text 'DINAS DIKPORA DIY' in the center, and 'Menu <' and 'LogOut' buttons on the right. The main heading is 'VERIFIKASI PENAMBAHAN NILAI PRESTASI NON AKADEMIK' with a sub-heading 'Siapkan data-data prestasi anda, Setiap calon peserta didik hanya diperkenankan mengajukan satu prestasi saja.' Below this, there is a section titled 'PRESTASI NON AKADEMIK KOMPETTIF BERJENJANG'. Underneath, it says 'Pilih jenis jenjang kejuaraan/lomba:' followed by three radio button options: '1. Kab/Kota s.d. Nasional/internasional' (selected), '2. Provinsi s.d. Nasional', and '3. Nasional s.d. Internasional'. A blue 'Lanjut' button is located at the bottom right of this section. To the right of the main form, there is a 'Keterangan' box with text: 'Untuk memahami jenis Kejuaraan/Lomba tersebut, silahkan baca Peraturan PPDB DIY Tahun 2024 ini, pada bagian "Lampiran III Penambahan Nilai Prestasi Non Akademik pada Keputusan Kepala Dinas Tentang POS PPDB". Untuk baca **klik disini**'.

Catatan:

Pelajari Jenis Kejuaraan/Lomba dengan membaca dan memahami peraturan PPDB SMA/SMK Negeri di DIY tahun 2024.

Penambahan Nilai Prestasi Non Akademik

Tahapan:

1. Login/Daftar pada aplikasi Verifikasi dan lengkapi Profil.
2. Isi data dan unggah berkas.
Berkas: Bukti prestasi berupa piagam/sertifikat lomba, dan bukti kurasi dari laman Pusat Prestasi Nasional Kemdikbudristek.
3. Simpan/Kirim form pengajuan.
4. Pantau status pengajuan.
5. Lihat hasil.


Hasil:

Surat Rekomendasi Penambahan Nilai Prestasi non Akademik.

Nilai prestasi ini akan otomatis ditambahkan saat seleksi online.

Catatan:

Pelajari Jenis Kejuaraan/Lomba dengan membaca dan memahami peraturan PPDB SMA/SMK Negeri di DIY tahun 2024.

 **DINAS DIKPORA DIY** Menu < LogOut

VERIFIKASI PENAMBAHAN NILAI PRESTASI NON AKADEMIK
Siapkan data-data prestasi anda , Setiap calon peserta didik hanya diperkenankan mengajukan satu prestasi saja.

Penambahan Prestasi Non Akademik Jenis Kompetitif Berjenjang

Untuk mengisi form ini wajib mengikuti aturan penambahan nilai prestasi non akademik dalam Lampiran Pergub PPDB Tahun 2024. Silahkan unduh [di sini](#)

Nama Lomba <input type="text" value="nama lomba"/>	Tanggal Piagam <input type="text" value="DD / MM / YY"/>	Jenis Lomba <input type="text" value="pilih ..."/>
Peringkat <input type="text" value="pilih ..."/>	Jumlah Peserta <input type="text" value="pilih ..."/>	Tingkat <input type="text" value="pilih ..."/>

Unggah Sertifikat/Piagam yang Anda miliki sesuai jenjang/tingkatnya.
Sertifikat/Piagam paling lama diterbitkan Juli 2021.

Unggah Sertifikat/Piagam Kejuaraan/Lomba pada Jenjang/Tingkat Internasional:
File berupa PDF dan maksimal file upload 2MB. Lihat tutorial membuat dokumen PDF. [Klik disini](#)

Pilih File

Unggah Sertifikat/Piagam Kejuaraan/Lomba pada Jenjang/Tingkat Nasional:
File berupa PDF dan maksimal file upload 2MB. Lihat tutorial membuat dokumen PDF. [Klik disini](#)

Pilih File

Unggah Sertifikat/Piagam Kejuaraan/Lomba pada Jenjang/Tingkat Regional:
File berupa PDF dan maksimal file upload 2MB. Lihat tutorial membuat dokumen PDF. [Klik disini](#)

Pilih File

Unggah Sertifikat/Piagam Kejuaraan/Lomba pada Jenjang/Tingkat Provinsi:
File berupa PDF dan maksimal file upload 2MB. Lihat tutorial membuat dokumen PDF. [Klik disini](#)

Pilih File

Unggah Sertifikat/Piagam Kejuaraan/Lomba pada Jenjang/Tingkat Kabupaten/kota:
File berupa PDF dan maksimal file upload 2MB. Lihat tutorial membuat dokumen PDF. [Klik disini](#)

Pilih File

Penambahan Nilai Prestasi Non Akademik

Tahapan:

1. Login/Daftar pada aplikasi Verifikasi dan lengkapi Profil.
2. Isi data dan unggah berkas.
Berkas: Bukti prestasi berupa piagam/sertifikat lomba, dan bukti kurasi dari laman Pusat Prestasi Nasional Kemdikbudristek.
3. Simpan/Kirim form pengajuan.
4. Pantau status pengajuan.
5. Lihat hasil.

Hasil:

Surat Rekomendasi Penambahan Nilai Prestasi non Akademik.

Nilai prestasi ini akan otomatis ditambahkan saat seleksi online.

Catatan:

Pelajari Jenis Kejuaraan/Lomba dengan membaca dan memahami peraturan PPDB SMA/SMK Negeri di DIY tahun 2024.

DINAS DIKPORA DIY Menu [LogOut](#)

VERIFIKASI PENAMBAHAN NILAI PRESTASI NON AKADEMIK

Siapkan data-data prestasi anda, Setiap calon peserta didik hanya diperkenankan mengajukan satu prestasi saja.

Penambahan Prestasi Non Akademik Jenis Kompetitif Tidak Berjenjang

Untuk mengisi form ini wajib mengikuti aturan penambahan nilai prestasi non akademik dalam Lampiran Pergub PPDB Tahun 2024. [Silahkan unduh di sini](#)

Perhatian

Silahkan unggah bukti kurasi, khusus bagi lomba/kejuaraan yang bersifat Terbuka/Open dan tidak diselenggarakan oleh kementerian, Pemerintah Daerah, Pemerintah Kabupaten/Kota, Induk Organisasi Olahraga, Induk Organisasi Cabang Olahraga, Kwartir Daerah, atau Palang Merah Indonesia.

Bukti kurasi adalah tangkapan layar yang mencantumkan nama lomba Anda dari laman <https://sint.kemdikbud.go.id/kurasi>

Nama Lomba	Tanggal Piagam	Jenis Lomba
<input type="text" value="nama lomba"/>	<input type="text" value="DD / MM / YY"/>	<input type="text" value="pilih ..."/>
Peringkat	Jumlah Peserta	
<input type="text" value="pilih ..."/>	<input type="text" value="pilih ..."/>	

Sertifikat Kejuaraan/Lomba.
Sertifikat/Piagam paling lama diterbitkan Juli 2021.
File berupa PDF dan maksimal file upload 2MB. [Lihat tutorial membuat dokumen PDF. Klik disini](#)

[Pilih File](#)

Silahkan unggah bukti kurasi, khusus bagi lomba/kejuaraan yang bersifat Terbuka/Open dan tidak diselenggarakan oleh instansi/Lembaga pemerintah/induk olahraga resmi di Indonesia (jika ada).
File berupa PDF/JPG dan maksimal file upload 2MB. [Lihat tutorial membuat dokumen PDF. Klik disini](#)

[Pilih File](#)

[Simpan](#)



Verifikasi Perpindahan Tugas Orang Tua

Verifikasi Perpindahan Tugas Orang Tua/Wali

Tahapan:

1. Login/Daftar pada aplikasi Verifikasi dan lengkapi Profil.
2. Isi data dan unggah berkas.
Berkas: Surat Pindah Tugas, dan SK Gubernur (khusus anak Guru/Tendik).
3. Simpan/Kirim form pengajuan.
4. Pantau status pengajuan.
5. Lihat hasil.

Hasil:

Surat Rekomendasi Jalur Perpindahan Tugas Orang Tua/Wali.

Calon Peserta Didik dapat mengikuti seleksi pada Jalur Perpindahan Tugas Orang Tua/Wali.

The screenshot shows the user interface of the 'DINAS DIKPORA DIY' application. At the top, there is a logo on the left, the text 'DINAS DIKPORA DIY' in the center, and 'Menu' and 'LogOut' buttons on the right. The main heading is 'VERIFIKASI JALUR PERPINDAHAN TUGAS ORANG TUA/WALI', with a sub-link 'Silahkan pelajari dengan cermat peraturan PPDB SMAN/SMKN di sini'. Below this, there is a light blue box with the same heading and a 'Pilih Jenis Perpindahan Tugas Anda:' section. This section contains three radio button options: '1. Perpindahan Tugas dari LUAR DIY' (selected), '2. Perpindahan Tugas antar Kab/Kota di DALAM DIY', and '3. Perpindahan Tugas Khusus Anak Guru/Tenaga Kependidikan SMAN/SMKN'. A blue 'Lanjut' button is located at the bottom right of this section. To the right of the main form, there is another light blue box titled 'Ketentuan dokumen yang diperlukan:' containing two numbered points about document requirements and a link to regulations. At the bottom right of the page, there is a 'Dinas Dikpora DIY' logo.

Verifikasi Perpindahan Tugas Orang Tua/Wali

Tahapan:

1. Login/Daftar pada aplikasi Verifikasi dan lengkapi Profil.
2. Isi data dan unggah berkas.
Berkas: Surat Pindah Tugas, dan SK Gubernur (khusus anak Guru/Tendik).
3. Simpan/Kirim form pengajuan.
4. Pantau status pengajuan.
5. Lihat hasil.

Hasil:

Surat Rekomendasi Jalur Perpindahan Tugas Orang Tua/Wali.

Calon Peserta Didik dapat mengikuti seleksi pada Jalur Perpindahan Tugas Orang Tua/Wali.

The screenshot shows the user interface of the 'DINAS DIKPORA DIY' application. At the top, there is a logo on the left, the text 'DINAS DIKPORA DIY' in the center, and 'Menu' and 'Logout' buttons on the right. The main heading is 'VERIFIKASI JALUR PERPINDAHAN TUGAS ORANG TUA/WALI' with a sub-instruction: 'Silahkan pelajari dengan cermat peraturan PPDB SMAN/SMKN [di sini](#)'. The central form area is titled 'PERPINDAHAN TUGAS ORANG TUA/WALI DARI LUAR DIY'. It contains the following elements: a text prompt 'Surat/Keputusan Perpindahan tugas dari instansi, lembaga, kantor, atau perusahaan yang mempekerjakan.', a file upload instruction 'Maksimal file upload 2MB. Lihat tutorial membuat dokumen PDF. [Klik disini](#)', a file selection input field with a 'Pilih File' button, a checkbox with a checked mark and the text 'Data yang saya masukkan adalah BENAR. Saya bersedia diberikan sanksi sesuai hukum/peraturan perundangan yang berlaku jika saya memalsukan informasi di atas', and a 'Simpan' button. To the right of the form, there is a blue box titled 'Ketentuan dokumen yang diperlukan:' containing two numbered points: '1. Surat Perpindahan Tugas Orang Tua/Wali yang diakui paling lama diterbitkan tahun 2023.' and '2. Peserta didik yang terbukti menggunakan surat/keputusan perpindahan tugas orang tua/wali palsu akan dikenai sanksi pembatalan hasil PPDB.' Below this box, there is a note: 'Untuk lebih jelasnya, silahkan baca dan pahami peraturan PPDB DIY Tahun 2024 [di sini](#).'

Verifikasi Perpindahan Tugas Orang Tua/Wali

Tahapan:

1. Login/Daftar pada aplikasi Verifikasi dan lengkapi Profil.
2. Isi data dan unggah berkas.
Berkas: Surat Pindah Tugas, dan SK Gubernur (khusus anak Guru/Tendik).
3. Simpan/Kirim form pengajuan.
4. Pantau status pengajuan.
5. Lihat hasil.

Hasil:

Surat Rekomendasi Jalur Perpindahan Tugas Orang Tua/Wali.

Calon Peserta Didik dapat mengikuti seleksi pada Jalur Perpindahan Tugas Orang Tua/Wali.

The screenshot shows the user interface of the 'DINAS DIKPORa DIY' application. At the top, there is a logo and the text 'DINAS DIKPORa DIY'. On the right, there are 'Menu' and 'LogOut' buttons. The main heading is 'VERIFIKASI JALUR PERPINDAHAN TUGAS ORANG TUA/WALI', with a sub-heading 'PERPINDAHAN TUGAS ORANG TUA/WALI ANTAR KAB/KOTA DALAM DIY'. Below this, there are two sections for file uploads: 'Surat/Keputusan Perpindahan tugas dari instansi, lembaga, kantor, atau perusahaan yang mempekerjakan.' and 'Unggah KK Terbaru'. Each section has a 'pilih file ...' button and a 'Pilih File' button. A checkbox is checked, indicating that the user confirms the data is true and they accept the terms. A 'Simpan' button is at the bottom. On the right side, there is a blue box with 'Ketentuan dokumen yang diperlukan:' and two numbered points. The first point mentions 'tahun 2023' and the second point mentions 'sanksi pembatalan hasil PPDB'.

VERIFIKASI JALUR PERPINDAHAN TUGAS ORANG TUA/WALI
Silahkan pelajari dengan cermat peraturan PPDB SMAN/SMKN [di sini](#)

PERPINDAHAN TUGAS ORANG TUA/WALI ANTAR KAB/KOTA DALAM DIY

Surat/Keputusan Perpindahan tugas dari instansi, lembaga, kantor, atau perusahaan yang mempekerjakan.
Maksimal file upload 2MB Lihat tutorial membuat dokumen PDF. [Klik disini](#)

pilih file ... **Pilih File**

Unggah KK Terbaru
Maksimal file upload 2MB Lihat tutorial membuat dokumen PDF. [Klik disini](#)

pilih file ... **Pilih File**

Data yang saya masukkan adalah BENAR. Saya bersedia diberikan sanksi sesuai hukum/peraturan perundangan yang berlaku jika saya memalsukan informasi di atas

Simpan

Ketentuan dokumen yang diperlukan:

1. Surat Perpindahan Tugas Orang Tua/Wali yang diakui paling lama diterbitkan **tahun 2023**.
2. Peserta didik yang terbukti menggunakan surat/keputusan perpindahan tugas orang tua/wali palsu akan dikenai sanksi pembatalan hasil PPDB.

Untuk lebih jelasnya, silahkan baca dan pahami peraturan PPDB DIY Tahun 2024 [di sini](#).

Verifikasi Perpindahan Tugas Orang Tua/Wali

Tahapan:

1. Login/Daftar pada aplikasi Verifikasi dan lengkapi Profil.
2. Isi data dan unggah berkas.
Berkas: Surat Pindah Tugas, dan SK Gubernur (khusus anak Guru/Tendik).
3. Simpan/Kirim form pengajuan.
4. Pantau status pengajuan.
5. Lihat hasil.

Hasil:

Surat Rekomendasi Jalur Perpindahan Tugas Orang Tua/Wali.

Calon Peserta Didik dapat mengikuti seleksi pada Jalur Perpindahan Tugas Orang Tua/Wali.

The screenshot shows the user interface of the 'DINAS DIKPORA DIY' application. At the top, there is a logo and the text 'DINAS DIKPORA DIY'. To the right, there are 'Menu' and 'LogOut' buttons. The main heading is 'VERIFIKASI JALUR PERPINDAHAN TUGAS ORANG TUA/WALI', with a sub-heading 'VERIFIKASI JALUR PERPINDAHAN TUGAS KHUSUS ANAK GURU'. Below the heading, there is a note: 'Silahkan pelajari dengan cermat peraturan PPDB SMAN/SMKN [di sini](#)'. The form contains several sections: 1. 'NPSN dari SMAN/SMKN Lokasi Tugas Orang Tua:' with a text input field containing 'contoh : Bantul' and a link 'Cek NPSN SMAN/SMKN [klik disini](#)'. 2. 'Surat Keputusan Penugasan Orang Tua di sekolah dimaksud (SK Gubernur DIY atau SK Bupati/Walikota)' with a file upload area showing 'pilih file ...' and a 'Pilih File' button. A note below says 'Maksimal file upload 2MB. Lihat tutorial membuat dokumen PDF. [Klik disini](#)'. 3. A checkbox that is checked, with the text 'Data yang saya masukkan adalah BENAR. Saya bersedia diberikan sanksi sesuai hukum/peraturan perundangan yang berlaku jika saya memalsukan informasi di atas'. At the bottom of the form is a 'Simpan' button. To the right of the form, there is a blue box titled 'Ketentuan dokumen yang diperlukan:' containing two points: '1. Surat Perpindahan Tugas Orang Tua/Wali yang diakui paling lama diterbitkan tahun 2023.' and '2. Peserta didik yang terbukti menggunakan surat/keputusan perpindahan tugas orang tua/wali palsu akan dikenai sanksi pembatalan hasil PPDB.' Below this box, it says 'Untuk lebih jelasnya, silahkan baca dan pahami peraturan PPDB DIY Tahun 2024 [di sini](#)'.

INPUT DATA

Lulusan Luar DIY &
Lulusan Dalam DIY
Sebelum Th 2024

INPUT DATA


Lulusan Luar DIY & Lulusan Dalam DIY Sebelum Th 2024

Tahapan:

1. Login/Daftar pada aplikasi Verifikasi dan lengkapi Profil.
2. Isi data dan unggah berkas.
Berkas: Rapor, Bukti akreditasi sekolah, dan surat rekomendasi afirmasi + prestasi + perpindahan tugas (jika ada), hasil ASPD 2023 (lulusan sebelum 2024).
3. Simpan/ Kirim form pengajuan.
4. Pantau status pengajuan.
5. Lihat hasil.

Hasil:

Informasi bahwa status input data diterima.

 **DINAS DIKPORA DIY** Menu < LogOut

INPUT DATA khusus bagi Calon Siswa Lulusan Luar DIY dan Lulusan Dalam DIY Sebelum Th 2023

Silahkan siapkan data – data anda sesuai rapor dan siapkan data informasi akreditasi asal sekolah Anda. Jika belum memiliki nilai angka akreditasi sekolah, silahkan menghubungi sekolah dan meminta surat keterangan akreditasi sekolah yang mencantumkan nilai akreditasi sekolah dalam bentuk huruf dan angka.

INPUT DATA

Pilih jenis Lulusan:

1. Lulusan Luar DIY

2. Lulusan Dalam DIY sebelum tahun 2023

[Lanjut](#)

Keterangan

Berkas yang harus disiapkan oleh Lulusan Luar DIY:

1. Rapor semester 1 s.d. 5, pada bagian nilai Pengetahuan untuk mapel Bahasa Indonesia, Bahasa Inggris, Matematika dan IPA.
2. Bukti Akreditasi Sekolah yang menampilkan huruf dan angka nilai akreditasi.

Berkas yang harus disiapkan oleh Lulusan Dalam DIY sebelum th 2023:

1. Rapor semester 1 s.d. 5, pada bagian nilai Pengetahuan untuk mapel Bahasa Indonesia, Bahasa Inggris, Matematika dan IPA.
2. Bukti Akreditasi Sekolah yang menampilkan huruf dan angka nilai akreditasi.
3. Bukti Nilai ASPD tahun 2022.
4. Surat Pernyataan Pengunduran Diri. Khusus bagi calon peserta didik yang masih aktif sebagai peserta didik di SMA/SMK/MA lain, wajib mengirimkan Surat Pernyataan Pengunduran Diri dari sekolah sebelumnya.

INPUT DATA


Lulusan Luar DIY & Lulusan Dalam DIY Sebelum Th 2024

Tahapan:

1. Login/Daftar pada aplikasi Verifikasi dan lengkapi Profil.
2. Isi data dan unggah berkas.
Berkas: Raport, Bukti akreditasi sekolah, dan surat rekomendasi afirmasi + prestasi + perpindahan tugas (jika ada), hasil ASPD 2023 (lulusan sebelum 2024).
3. Simpan/ Kirim form pengajuan.
4. Pantau status pengajuan.
5. Lihat hasil.

Hasil:

Informasi bahwa status input data diterima.

**DINAS DIKPORA DIY**Menu <LogOut

INPUT DATA khusus bagi Calon Siswa Lulusan Luar DIY dan Lulusan Dalam DIY Sebelum Th 2023

Silahkan siapkan data – data anda sesuai rapor dan siapkan data informasi akreditasi asal sekolah Anda. Jika belum memiliki nilai angka akreditasi sekolah, silahkan menghubungi sekolah dan meminta surat keterangan akreditasi sekolah yang mencantumkan nilai akreditasi sekolah dalam bentuk huruf dan angka.

1 2 3 4

NILAI RAPOR SMP/MTS 5 SEMESTER

Gunakan tanda titik (.) sebagai pemisah angka desimal.
Angka dalam format puluhan, misal : 80.00; 85.55; 90; 100.

1 Jika rapor Anda terdiri dari bagian Nilai Pengetahuan dan Nilai Keterampilan, silahkan masukan hanya Nilai Pengetahuan saja

Mapel	Semester 1	Semester 2	Semester 3	Semester 4	Semester 5
Bahasa Indonesia	<input type="text"/>	<input type="text"/>	<input type="text"/>	<input type="text"/>	<input type="text"/>
Bahasa Inggris	<input type="text"/>	<input type="text"/>	<input type="text"/>	<input type="text"/>	<input type="text"/>
Matematika	<input type="text"/>	<input type="text"/>	<input type="text"/>	<input type="text"/>	<input type="text"/>
IPA	<input type="text"/>	<input type="text"/>	<input type="text"/>	<input type="text"/>	<input type="text"/>

Kembali Selanjutnya

Keterangan

Berkas yang harus disiapkan oleh Lulusan Luar DIY:

1. Rapor semester 1 s.d. 5, pada bagian nilai Pengetahuan untuk mapel Bahasa Indonesia, Bahasa Inggris, Matematika dan IPA.
2. Bukti Akreditasi Sekolah yang menampilkan huruf dan angka nilai akreditasi.

Berkas yang harus disiapkan oleh Lulusan Dalam DIY sebelum th 2023:

1. Rapor semester 1 s.d. 5, pada bagian nilai Pengetahuan untuk mapel Bahasa Indonesia, Bahasa Inggris, Matematika dan IPA.
2. Bukti Akreditasi Sekolah yang menampilkan huruf dan angka nilai akreditasi.
3. Bukti Nilai ASPD tahun 2022.
4. Surat Pernyataan Pengunduran Diri. Khusus bagi calon peserta didik yang masih aktif sebagai peserta didik di SMA/SMK/MA lain, wajib mengirimkan Surat Pernyataan Pengunduran Diri dari sekolah sebelumnya.

PANTAU STATUS PENGAJUAN

Calon Peserta Didik wajib terus memantau STATUS pengajuannya, apakah DITERIMA atau DITOLAK. Jika ditolak, dapat melakukan revisi/perbaikan.


Klik tombol CEK STATUS yang ada di dashboard, atau scroll halaman dashboard ke arah bawah sampai muncul bagian "Detail Status".

The screenshot shows the user interface of the DINAS DIKPORA DIY portal. At the top, there is a header with the logo of the province and the text "DINAS DIKPORA DIY". To the right of the header are "Menu" and "LogOut" buttons. Below the header, the user is greeted with "Selamat Datang, SATRIA BAJARINGAN". A "Menu Aplikasi" section contains four buttons: "Jadwal", "Profil", "Bantuan", and "Cek Status". The "Cek Status" button is highlighted with a red rectangle. Below the menu are six service cards: "PENGAJUAN PERUBAHAN DATA KEPENDUDUKAN", "INPUT DATA khusus bagi Calon Siswa Lulusan Luar DIY dan Lulusan Dalam DIY Sebelum Th 2024", "VERIFIKASI JALUR AFIRMASI", "VERIFIKASI JALUR PERPINDAHAN TUGAS ORANG TUA/WALI", "VERIFIKASI PENAMBAHAN NILAI PRESTASI NON AKADEMIK", and "PENDATAAN RADIUS (khusus yang bertempat tinggal pada jarak radius sekolah sesuai ketentuan)". At the bottom of the dashboard, a blue bar contains a "Detail Status" button, which is also highlighted with a red rectangle.

02

TAHAP PENDAFTARAN DAN SELEKSI ONLINE

13 JUNI s.d. selesai



Ajuan Akun

Tahapan:

1. Klik Ajuan Akun
(Boleh pada Jalur mana pun)
2. Isi form
3. Cetak/Simpan bukti ajuan akun yang berisi Token.
4. Cek Verifikasi Akun
5. Aktivasi Akun
6. Login

Berkas:

Ijazah/SKL, Kartu Keluarga, Surat Keterangan Tidak Buta Warna, dan berkas pendukung lain.

Waktu:

13 – 21 Juni 2024

Jika Ajuan Akun ditolak, dapat mengajukan lagi dengan membuat Ajuan Akun dari awal, dengan memperhatikan alasan penolakan yang sebelumnya.

The screenshot displays the PPDB Online website for Daerah Istimewa Yogyakarta. The header includes the PPDB online logo, the tagline "Turut Membangun Pendidikan untuk Negeri", and a search bar. The main banner features the text "DAERAH ISTIMEWA YOGYAKARTA" and "TAHUN PELAJARAN 2023 / 2024". Below the banner, a welcome message reads: "Selamat Datang di DEMO PPDB Dinas Pendidikan Pemuda dan Olahraga Daerah Istimewa Yogyakarta". A note states: "Situs DEMO ini dipersiapkan sebagai pengganti pusat informasi dan pengolahan seleksi data siswa peserta PPDB Daerah Istimewa Yogyakarta Periode 2023 / 2024 secara online real time process untuk pelaksanaan PPDB Online. [Lihat Peserta PPDB di Kab / Kota lainnya](#)".

The page is divided into two columns for different educational levels:

- Left Column: PPDB Online Jenjang Sekolah Menengah Atas (SMA)**
 - Section: Jalur Pendaftaran
 - Form fields with checkboxes:
 - Zonasi Radius
 - Zonasi Reguler
 - Afirmasi
 - Perpindahan Tugas
 - Prestasi
 - Pemenuhan Daya Tampung
 - Submit button: **Ajuan Akun**
- Right Column: PPDB Online Jenjang Sekolah Menengah Kejuruan (SMK)**
 - Section: Jalur Pendaftaran
 - Form fields with checkboxes:
 - Zonasi Radius
 - Zonasi Reguler
 - Afirmasi
 - Perpindahan Tugas
 - Prestasi
 - Pemenuhan Daya Tampung
 - Submit button: **Ajuan Akun**

Ajuan Akun

Tahapan:

1. Klik Ajuan Akun
(Boleh pada Jalur mana pun)
2. Isi form
3. Cetak/Simpan bukti ajuan akun yang berisi Token.
4. Cek Verifikasi Akun
5. Aktivasi Akun
6. Login

Berkas:

Ijazah/SKL, Kartu Keluarga, Surat Keterangan Tidak Buta Warna, dan berkas pendukung lain.

Waktu:

13 – 21 Juni 2024

Jika Ajuan Akun ditolak, dapat mengajukan lagi dengan membuat Ajuan Akun dari awal, dengan memperhatikan alasan penolakan yang sebelumnya.

The screenshot shows the official website for the Special Region of Yogyakarta (DAERAH ISTIMEWA YOGYAKARTA) for the 2023/2024 academic year. The page is titled "PPDB SMA Zonasi Radius" and provides information for the registration process. The header includes the PPDB online logo and the slogan "Turut Membangun Pendidikan untuk Negeri". The main navigation menu includes options like Beranda, Daftar, Seleksi, Aturan, Jadwal, Lokasi, Alur, Daya Tampung, and Statistik. The content area features a section for "PPDB SMA Zonasi Radius" with a message to the community and candidates, and a table of key dates and events.

Pengajuan Akun & Aktivasi Token	Pendaftaran Online	Seleksi	Pengumuman
Pengajuan akun	Pilih Sekolah	Proses Seleksi	Hasil Seleksi
Peserta melakukan pengajuan akun dan Aktivasi Token, 15 s.d. 17 Juni 2023	Peserta melakukan pemilihan sekolah tujuan 19 s.d. 23 Juni 2023	Peserta dapat melihat hasil seleksi 19 s.d. 24 Juni 2023	Pengumuman hasil seleksi akhir, 26 Juni 2023

Untuk info lebih lanjut, silahkan kunjungi halaman [Alur Pendaftaran](#) berikut.

Apa yang ingin Anda Ketahui?
[Mendaftar sebagai Peserta?](#)

Info & Kontak Dinas Pendidikan Pemuda dan Olahraga
Jl. Candana 9, Yogyakarta, DIY, Indonesia. Kode Pos: 55166

Ajuan Akun

Tahapan:

1. Klik Ajuan Akun
(Boleh pada Jalur mana pun)
2. Isi form
3. Cetak/Simpan bukti ajuan akun yang berisi Token.
4. Cek Verifikasi Akun
5. Aktivasi Akun
6. Login

Berkas:

Ijazah/SKL, Kartu Keluarga, Surat Keterangan Tidak Buta Warna, dan berkas pendukung lain.

Waktu:

13 – 21 Juni 2024

Jika Ajuan Akun ditolak, dapat mengajukan lagi dengan membuat Ajuan Akun dari awal, dengan memperhatikan alasan penolakan yang sebelumnya.

Ajuan Akun PPDB

Ajuan Akun [Cek Verifikasi Akun](#)

Ajuan Akun

Progress: No. Peserta (Aktif) | Info Peserta | Cek Ulang | Selesai

NISN *

Domisili *

Dalam DIY

Luar DIY

Kode Keamanan *

Petunjuk Pengisian :
Lengkapi formulir disamping sesuai dengan data anda.

+ NISN
merupakan NISN Anda 10 digit terakhir tanpa tanda (-).

+ Sekolah Asal
ditentukan oleh lokasi Sekolah tempat siswa lulus dilihat dari wilayah peserta PPDB.

[Lanjutkan](#)

Ajuan Akun

Tahapan:

1. Klik Ajuan Akun
(Boleh pada Jalur mana pun)
2. Isi form
3. Cetak/Simpan bukti ajuan akun yang berisi Token.
4. Cek Verifikasi Akun
5. Aktivasi Akun
6. Login

Berkas:

Ijazah/SKL, Kartu Keluarga, Surat Keterangan Tidak Buta Warna, dan berkas pendukung lain.

Waktu:

13 – 21 Juni 2024

Jika Ajuan Akun ditolak, dapat mengajukan lagi dengan membuat Ajuan Akun dari awal, dengan memperhatikan alasan penolakan yang sebelumnya.

Ajuan Akun dapat dilakukan di jenis sekolah (SMA/SMK) dan jalur yang mana saja.

Saat seleksi online peserta tetap dapat memilih sekolah dan jalur yang lain.

Catatan:

Pastikan scan ijazah/SKL dan Kartu Keluarga dalam kualitas yang baik:

1. Tegak, tidak miring.
2. Tulisan terbaca jelas.
3. Utuh, usahakan seluruh bagian dokumen ter-scan/terfoto.

Ajuan Akun

Kasus Gagal Ajuan Akun: Data NIK Tidak Ditemukan

Tips:

Gunakan data NIK pada KK yang terbit sebelum 1 Juli 2023.

Jika tetap tidak ditemukan, lakukan CEK NIK di laman verifikasi-ppdb.jogjaprov.go.id Ikuti arahan yang ada pada laman hasil CEK NIK tersebut.

Jika sebelum 1 Juli 2023 belum memiliki KK dalam DIY, maka lakukan Ajuan Akun dengan memilih Domisili: Luar DIY.

Ajuan Akun Cek Verifikasi Akun

Ajuan Akun

No. Peserta Info Peserta Cek Ulang Selesai

Perhatian! F882F : Data NIK Tidak Ditemukan.
Periksa kembali data NIK Anda. Gunakan data dalam KK yang terbit **sebelum 1 Juli 2022**. Silahkan melakukan CEK NIK di laman verifikasi-ppdb.jogjaprov.go.id.
Jika tetap tidak ditemukan, maka Anda tidak tercatat sebagai penduduk dalam DIY sebelum tanggal **1 Juli 2022**.
Silakan melakukan Ajuan Akun di laman Tahap Seleksi Online sebagai "**Siswa Domisili Luar DIY**".

Petunjuk Pengisian :
Lengkapi formulir disamping sesuai dengan data anda.
+ NISN
merupakan NISN Anda 10 digit terakhir tanpa tanda (-).
+ Sekolah Asal
ditentukan oleh lokasi Sekolah tempat siswa lulus dilihat dari wilayah peserta PPDB.

NISN *
0076578973

Domisili *
 Dalam DIY
 Luar DIY

NIK *
3173014705070106

Kode Keamanan *
7999

Ajuan Akun

→ Cek Verifikasi Akun

Tahapan:

1. Klik Ajuan Akun.
2. Klik Cek Verifikasi Akun.
3. Isi form.
4. Klik tombol Cek.

The image shows a web application interface for 'Ajukan Akun PPDB'. A modal window is open, displaying a form with the following fields and buttons:

- Buttons: 'Ajukan Akun' and 'Cek Verifikasi Akun' (circled in red).
- Form Fields:
 - No. Peserta *
 - Token*
 - Kode Keamanan * (with a refresh icon)
 - Input field labeled 'kode keamanan'
- Submit Button: 'Cek Akun Status' (green)

The background shows a sidebar with navigation options: 'Ajuan Akun', 'Cetak Ajuan Akun', 'Aktivasi Akun', 'Login', and 'Beranda'. The main content area contains information about 'Pendaftaran Online' for SMA Zonasi Reguler di Dinas Pendidikan Pemuda dan Olahraga Daerah Istimewa Yogyakarta Periode 2023 / 2024, along with a timer showing 13:03:58:57.

Ajuan Akun → Aktivasi Akun

Tahapan:

1. Klik salah satu jalur.
2. Klik Aktivasi Akun.
3. Isi form.
4. Klik Cari Akun.
5. Ikuti instruksi selanjutnya.

PPDB online Turut Membangun Pendidikan untuk Nege

SITUS DEMO

Aktivasi Akun

No. Peserta *

Token/Password (jika melakukan aktivasi ulang) *

Email (untuk melakukan atur ulang password - boleh dikosongkan)

Kode Keamanan *

4 3 6 6

kode keamanan

Cari Akun

Jika sudah melakukan Aktivasi, silakan [Login](#)

Ajuan Akun

Cetak Ajuan Akun

Aktivasi Akun

PPDB online 13 Hari 04 Jam 02 Menit 32 Detik

Pendaftaran Online

Silakan memilih tombol Login untuk masuk ke dasbor pendaftaran online dan memilih Sekolah pilihan. Jika Anda belum pernah melakukan aktivasi akun, silakan memilih tombol Aktivasi Akun.

Pemilihan Sekolah/Peminatan

Tahapan:

1. Pilih Jenjang SMA atau SMK
2. Pilih Jalur dan klik Daftar
3. Login
4. Klik Pilih Sekolah
5. Tentukan pilihan sekolah.
6. Cetak Bukti Pendaftaran.

Waktu:

24 – 25 Juni: Jalur Zonasi Radius, Jalur Afirmasi, dan Jalur Perpindahan Tugas

26 – 27 Juni: Jalur Zonasi Reguler dan Jalur Prestasi

The screenshot shows the 'Dasbor Pendaftaran Online' (Online Registration Dashboard) for a student named A. JULIANRANGGA SYAHPUTRA. The dashboard includes a navigation menu on the left with options like 'Aktivasi Akun', 'Login', 'Beranda', 'DAFTAR JALUR' (with 'Zonasi Reguler' selected), and 'MENU LAINNYA'. The main content area displays the student's registration details under 'INFO SISWA' and 'DETAIL PENDAFTARAN'. A prominent red button labeled 'Pilih Sekolah' is visible, along with a green 'Keluar' button at the bottom. The dashboard also contains a welcome message and specific instructions regarding school selection dates for different registration paths.

PPDB online Turut Membangun Pendidikan untuk Negeri

Cetak Ajuan AKUN

Aktivasi Akun

Login

Beranda

DAFTAR JALUR

- Zonasi Radius
- Zonasi Reguler**
- Afirmasi
- Perpindahan Tugas
- Prestasi

MENU LAINNYA

- Arsip Tahun Lalu
- Tanya & Jawab
- SMS
- Pencarian NIK

Dasbor Pendaftaran Online

Halo, A. JULIANRANGGA SYAHPUTRA. Selamat datang di dasbor pendaftaran online. Berikut adalah data peserta Anda. Bila terjadi kesalahan, silakan menuju Posko Pendaftaran untuk koreksi data.

INFO SISWA

Nama Siswa	[REDACTED]
Tempat, Tanggal Lahir	[REDACTED]
Kelamin	Laki-Haki
Alamat	[REDACTED] Kota Yogyakarta, DI Yogyakarta
Sekolah	[REDACTED]
Tahun Lulus	2023

DETAIL PENDAFTARAN

Waktu update	12 Juni 2023 pkl. 10:39 WIB
--------------	-----------------------------

Pilih Sekolah

Pemilihan sekolah pada jalur Zonasi Radius tanggal **19 s.d 20 juni 2023 pukul 14.00 WIB.**

Pemilihan sekolah pada jalur Zonasi Reguler, jalur Afirmasi, jalur PTO, dan jalur Prestasi **tanggal 21 s.d 23 juni 2023.**

Untuk mendaftar ke Sekolah tujuan, silakan klik tombol **Pilih Sekolah**. Untuk mencetak (atau mencetak ulang) bukti pendaftaran Anda, silakan klik tombol **Cetak Pendaftaran**. Apabila telah selesai melakukan aktifitas pada halaman ini, jangan lupa melakukan logout dengan cara klik tombol **Keluar**.

Keluar

Perubahan Pilihan

Tahapan:

1. Login
2. Klik Ubah Pilihan
3. Cetak Bukti Pendaftaran (Perubahan Pilihan)

Waktu:

24 – 25 Juni: Jalur Zonasi Radius, Jalur Afirmasi, dan Jalur Perpindahan Tugas

26 – 27 Juni: Jalur Zonasi Reguler dan Jalur Prestasi

Perubahan pilihan dan atau pindah jalur dapat dilakukan pada hari seleksi online paling lambat pukul 15.59 WIB.

The screenshot shows the PPDB online registration interface. At the top, there is a logo for 'PPDB online' and the tagline 'Turut Membangun Pendidikan untuk Negeri'. A search bar is located in the top right corner. The left sidebar contains a menu with options: Afirmasi, Perpindahan Tugas, Prestasi, Pemenuhan Daya Tampung, and a 'MENU LAINNYA' section with links for 'Arsip Tahun Lalu', 'Tanya & Jawab', 'SMS', and 'Pencarian NIK'. The main content area displays student information in a table format, with some fields redacted with black boxes. Below the student information, there is a 'DETAIL PENDAFTARAN' section showing registration details such as 'Nomor Daftar', 'Jenjang', 'Jalur', 'Tahap', 'Waktu Daftar', and 'Waktu update'. At the bottom of the page, there are three prominent buttons: 'Ubah Pilihan' (red), 'Pindah Jalur/Jenjang' (orange), and 'Keluar' (green). A 'Cetak Pendaftaran' button is also visible in the bottom right of the registration details section.

Nama Siswa	[Redacted]
Tempat, Tanggal Lahir	[Redacted]
Kelamin	Laki-laki
Alamat	[Redacted] Kota Yogyakarta, DI Yogyakarta
Sekolah	[Redacted]
Tahun Lulus	2023

DETAIL PENDAFTARAN

Nomor Daftar	479100380005002
Jenjang	SMA
Jalur	Jalur Zonasi Radius
Tahap	1
Waktu Daftar	11 Juni 2023 pk. 13:45:07 WIB
Waktu update	12 Juni 2023 pkl. 10:02 WIB

[Cetak Pendaftaran](#)

[Ubah Pilihan](#)

[Pindah Jalur/Jenjang](#)

[Keluar](#)

Untuk mencetak (atau mencetak ulang) bukti pendaftaran Anda, silakan klik tombol Cetak Pendaftaran. Apabila telah selesai melakukan aktifitas pada halaman ini, jangan lupa melakukan logout dengan cara klik tombol Keluar.

Perubahan Jalur atau Jenis Sekolah

Tahapan:

1. Login
2. Klik “Pindah Jalur/Jenjang”
3. Ulangi proses Pemilihan Sekolah/Jurusan dari awal
4. Cetak Bukti Pendaftaran.

Waktu:

24 – 25 Juni: Jalur Zonasi Radius, Jalur Afirmasi, dan Jalur Perpindahan Tugas

26 – 27 Juni: Jalur Zonasi Reguler dan Jalur Prestasi

Perubahan pilihan dan atau pindah jalur dapat dilakukan pada hari seleksi online paling lambat pukul 15.59 WIB.

The screenshot displays the PPDB online registration interface. At the top left, the logo for 'PPDB online' is visible, along with the tagline 'Turut Membangun Pendidikan untuk Negeri'. A search bar is located in the top right corner. The main content area is divided into two columns. The left column contains a navigation menu with options: 'Afirmasi', 'Perpindahan Tugas', 'Prestasi', and 'Pemenuhan Daya Tampung'. Below this is a section titled 'MENU LAINNYA' with options: 'Arsip Tahun Lalu', 'Tanya & Jawab', 'SMS', and 'Pencarian NIK'. The right column displays the student's registration details in a table format. The details include: Nama Siswa (redacted), Tempat, Tanggal Lahir (redacted), Kelamin (Laki-laki), Alamat (redacted, Kota Yogyakarta, DI Yogyakarta), Sekolah (redacted), Tahun Lulus (2023), and a 'DETAIL PENDAFTARAN' section with fields for Nomor Daftar (479100380005002), Jenjang (SMA), Jalur (Jalur Zonasi Radius), Tahap (1), Waktu Daftar (11 Juni 2023 pk. 13:45:07 WIB), and Waktu update (12 Juni 2023 pkl. 10:02 WIB). Below the table, there are three prominent buttons: 'Ubah Pilihan' (red), 'Pindah Jalur/Jenjang' (orange), and 'Cetak Pendaftaran' (green). At the bottom, there is a green button labeled 'Keluar' and a small text note: 'Untuk mencetak (atau mencetak ulang) bukti pendaftaran Anda, silakan klik tombol Cetak Pendaftaran. Apabila telah selesai melakukan aktifitas pada halaman ini, jangan lupa melakukan logout dengan cara klik tombol Keluar.'

Nama Siswa	[REDACTED]
Tempat, Tanggal Lahir	[REDACTED]
Kelamin	Laki-laki
Alamat	[REDACTED] Kota Yogyakarta, DI Yogyakarta
Sekolah	[REDACTED]
Tahun Lulus	2023
DETAIL PENDAFTARAN	
Nomor Daftar	479100380005002
Jenjang	SMA
Jalur	Jalur Zonasi Radius
Tahap	1
Waktu Daftar	11 Juni 2023 pk. 13:45:07 WIB
Waktu update	12 Juni 2023 pkl. 10:02 WIB

[Cetak Pendaftaran](#)

[Ubah Pilihan](#)

[Pindah Jalur/Jenjang](#)

Untuk mencetak (atau mencetak ulang) bukti pendaftaran Anda, silakan klik tombol Cetak Pendaftaran. Apabila telah selesai melakukan aktifitas pada halaman ini, jangan lupa melakukan logout dengan cara klik tombol Keluar.

[Keluar](#)

Pantau Hasil Seleksi

Tahapan:

1. Masuk TAHAP PENDAFTARAN DAN SELEKSI ONLINE.
2. Masukkan Nomer Peserta
3. Lihat hasil seleksi sementara.

Anda dapat melakukan pencarian peserta secara langsung dengan menuliskan No. Pendaftaran / No. Peserta atau bisa memilih langsung melalui histori pencarian yang sudah anda lakukan sebelumnya.

8300000045

Riwayat Pencarian

- 8300000045 baru saja
- 47910300000001 9 hari 2 jam yang lalu

Daerah Istimewa Yogyakarta ▶ SMA ▶ Zonasi DIY ▶ Pendaftaran

Beranda Aturan Jadwal Lokasi Alur **Pagu** Daftar Seleksi Statistik





Pendaftaran

Pantau Hasil Seleksi

Tahapan:

1. Masuk TAHAP PENDAFTARAN DAN SELEKSI ONLINE.
2. Masukkan Nomer Peserta
3. Lihat hasil seleksi sementara.

Hasil Seleksi per Sekolah/Peminatan

Pilihan Ke-13	SMA NEGERI 2 BANTUL Kompetensi : IPS Zonasi : Zona 2 Status Pilihan : Pilihan Saluran Nilai Gabungan : 296.00	 
Pilihan Ke-14	SMA NEGERI 1 SANDEN Kompetensi : IPS Zonasi : Zona 2 Status Pilihan : Pilihan Saluran Nilai Gabungan : 296.00	 
DATA SELEKSI SEMENTARA, S/D TANGGAL : 29 MEI 2020 13:41		
Jadwal Seleksi	1 Mei 2019 - 1 Agustus 2022	
Pilihan Diterima	SMA NEGERI 1 YOGYAKARTA, IPA	
Urutan	6 dari 6	

Pengumuman

Pengumuman di laman PPDB dan di sekolah.



Daftar Ulang

Calon Peserta Didik melakukan proses daftar ulang secara luring dengan hadir ke sekolah masing-masing membawa berkas sesuai ketentuan.

Berkas untuk Daftar Ulang:

1. Bukti Pendaftaran Online (Bukti Pemilihan Sekolah)
2. Rapor
3. Ijazah/STTB asli atau Surat Keterangan
4. Surat Pernyataan keaslian dokumen, ditandatangani ortu/wali
5. Surat Pernyataan mematuhi tata tertib sekolah



Pengumuman Daya Tampung Yang Belum Terisi

Pengumuman daya tampung yang belum terisi dilaksanakan secara daring di laman PPDB dan di setiap sekolah (SMA/SMK Negeri).



Pendaftaran & Seleksi Pemenuhan Daya Tampung

- ✓ Dilaksanakan secara daring di laman PPDB.
- ✓ Diikuti hanya oleh calon peserta didik yang belum mendapatkan sekolah sama sekali.
- ✓ Calon peserta didik mengunggah Surat Pernyataan bahwa belum diterima di sekolah mana pun, baik negeri maupun swasta. Format surat diunduh di laman PPDB online.

The screenshot shows the PPDB online dashboard for user A. JULIANRANGGA SYAHPUTRA. The dashboard includes a navigation menu on the left with options like 'Ajuan Akun', 'Cetak Ajuan Akun', 'Aktivasi Akun', 'Login', 'Beranda', 'DAFTAR JALUR' (Zonasi Radius, Zonasi Reguler, Afirmasi, Perpindahan Tugas, Prestasi, Pemenuhan Daya Tampung), and 'MENU LAINNYA' (Arsip Tahun Lalu, Tanya & Jawab, SMS, Pencarian NIK). The main content area displays the user's profile information under 'INFO SISWA' and 'DETAIL PENDAFTARAN'. A prominent red button labeled 'Pilih Sekolah' is visible at the bottom of the dashboard.

PPDB online Turut Membangun Pendidikan untuk Negeri

Q Cari

Data Pendaftar Pendaftar Mandiri

Dasbor Pendaftaran Online

Halo, A. JULIANRANGGA SYAHPUTRA. Selamat datang di dasbor pendaftaran online. Berikut adalah data peserta Anda. Bila terjadi kesalahan, silakan menuju Posko Pendaftaran untuk koreksi data.

INFO SISWA

Nama Siswa	[REDACTED]
Tempat, Tanggal Lahir	[REDACTED]
Kelamin	Laki-laki
Alamat	[REDACTED] Kota Yogyakarta, DI Yogyakarta
Sekolah	[REDACTED]
Tahun Lulus	2023

DETAIL PENDAFTARAN

Waktu update	12 Juni 2023 pkl. 10:33 WIB
--------------	-----------------------------

Pilih Sekolah

Pemilihan sekolah pada jalur Zonasi Radius tanggal **19 s.d 20 Juni 2023 pukul 14.00 WIB**.
Pemilihan sekolah pada jalur Zonasi Reguler, jalur Afirmasi, jalur PTO, dan jalur Prestasi tanggal **21 s.d 23 Juni 2023**.

Pengumuman Hasil Pemenuhan Daya Tampung

Disampaikan secara daring di laman PPDB dan secara luring di masing-masing SMA/SMK Negeri.





Unduh Materi Sosialisasi

s.id/PPDBDIY2024



Terima Kasih